

CARÁTULA DE PROYECTO INSTITUCIONAL

Organismo Público : 2.1.1.1.1.170 Secretaría de Bienestar
Clave Presupuestaria : 162691G01701C02A001
Nombre del Proyecto : Promover e Incidir en la Agenda 2030 para el Desarrollo Sostenible

Datos Generales						
Tipo de Proyecto :	Continuidad	Unidad Responsable :	Dirección de la Agenda Chiapas-ONU			
Cobertura :	Estatal	Periodo de Ejecución:	Inicio :	01/01/2020	Termino:	31/12/2020
Programa Presupuestario :	Programa de apoyo a la asistencia social					
Tipo Acción :	03 Bienestar					

Fuente de Financiamiento									
Tipo de Recurso	Cantidad	Ramo	Cantidad	Fuente Financiamiento	Cantidad	Sub Fuente de Financiamiento	Cantidad	Programa y/o Fondo	Cantidad
Total	\$1,625,365.80								
No Etiquetado	1,625,365.80	Participaciones a Entidades Federativas y Municipios	1,625,365.80	Fondo de Fiscalización y Recaudación	27,477.78	Recursos del Ejercicio	27,477.78	Fondo de Fiscalización y Recaudación	27,477.78
				Fondo General de Participaciones	1,549,398.02	Recursos del Ejercicio	1,549,398.02	Fondo General de Participaciones	1,549,398.02
				Participación por Impuestos Especiales	48,490.00	Recursos del Ejercicio	48,490.00	Participación por Impuestos Especiales	48,490.00

Objetivos de Desarrollo Sostenible	
Clave	Descripción
01	Poner fin a la pobreza en todas sus formas en todo el mundo.

CARÁTULA DE PROYECTO INSTITUCIONAL

Organismo Público : 2.1.1.1.1.170 Secretaría de Bienestar
Clave Presupuestaria : 162691G01701C02A001
Nombre del Proyecto : Promover e Incidir en la Agenda 2030 para el Desarrollo Sostenible

21 de febrero de 2020

Metas de los Objetivos de Desarrollo Sostenible		
ODS	No. Meta	Descripción
01	03	Poner fin a la pobreza en todas sus formas en todo el mundo. Implementar a nivel nacional sistemas y medidas apropiados de protección social para todos, incluidos niveles mínimos, y, de aquí a 2030, lograr una amplia cobertura de las personas pobres y vulnerables

Objetivos del Plan Nacional	
Meta	Descripción
2	Bienestar. Brindar atención prioritaria a grupos históricamente discriminados mediante acciones que permitan reducir las brechas de desigualdad sociales y territoriales.

Objetivos del Plan Estatal			
Eje	Tema	Pol. Púb.	Descripción
2	1	01	Bienestar Social. Desarrollo social integral. Sociedad con bienestar. Reducir las condiciones de pobreza.

Estrategias del Plan Estatal		
Clave Alineación PED	No. Est.	Descripción
210101	01	Mejorar el nivel de alimentación de la población.

Programa Sectorial		
Programa	Clave Alineación	Descripción
G	201210101	Bienestar Social.



GOBIERNO CONSTITUCIONAL DEL ESTADO DE CHIAPAS
SECRETARÍA DE HACIENDA
PRESUPUESTO DE EGRESOS 2020

Página 3 de 10
PTO2020-51

CARÁTULA DE PROYECTO INSTITUCIONAL

21 de febrero de 2020

Organismo Público : 2.1.1.1.1.170 Secretaría de Bienestar
Clave Presupuestaria : 162691G01701C02A001
Nombre del Proyecto : Promover e Incidir en la Agenda 2030 para el Desarrollo Sostenible

Objetivo Estratégico	
Núm. Objetivo	Descripción
1	Procurar por el mejoramiento de la calidad de vida y desarrollo humano integral de la población del Estado en situación de pobreza extrema.

CARÁTULA DE PROYECTO INSTITUCIONAL

Organismo Público : 2.1.1.1.1.170 Secretaría de Bienestar
Clave Presupuestaria : 162691G01701C02A001
Nombre del Proyecto : Promover e Incidir en la Agenda 2030 para el Desarrollo Sostenible

21 de febrero de 2020

Resumen Narrativo	Nombre del Indicador	Descripción Cualitativa Num/Den	Cantidad Num/Den	Indicador				Meta Ind.	Frecuencia	Tipo y Dimensión	Interpretación	Unidad de Medida	Año / Valor Línea Base
				Programación Trimestral									
				I	II	III	IV						
FIN Contribuir a disminuir la desigualdad social mediante la atención de necesidades básicas de personas y grupos vulnerables del Estado.	Porcentaje de apoyos y servicios sociales a la población vulnerable	Número de atenciones sociales brindadas / Total de atenciones sociales a brindar	5,044.00 / 5,044.00	6.00	1,331.00	1,896.00	1,811.00	100.00	Trimestral	Estratégico / Eficiencia	Representa las atenciones brindadas mediante atenciones y/o servicios de asistencia social a la población en situación de vulnerabilidad para mejorar su nivel de vida.	Atención	2019 93,680.00
				30.00	4,273.00	4,123.00	5,249.00	100.00	Trimestral	Gestión / Eficacia	Representa a la población atendida en situación de vulnerabilidad con atenciones y/o servicios de asistencia social.	Beneficiario	2019 95,781.00
PROPÓSITO Personas y grupos vulnerables del Estado satisfacen sus necesidades básicas.	Porcentaje de población con atenciones sociales	Número de población atendida / Total de población por atender	13,675.00 / 13,675.00	30.00	4,273.00	4,123.00	5,249.00	100.00	Trimestral	Gestión / Eficacia	Representa a la población atendida en situación de vulnerabilidad con atenciones y/o servicios de asistencia social.	Beneficiario	2019 95,781.00



CARÁTULA DE PROYECTO INSTITUCIONAL

21 de febrero de 2020

Organismo Público : 2.1.1.1.1.170 Secretaría de Bienestar

Clave Presupuestaria : 162691G01701C02A001

Nombre del Proyecto : Promover e Incidir en la Agenda 2030 para el Desarrollo Sostenible

Matriz de Indicadores para Resultados													
Resumen Narrativo	Nombre del Indicador	Descripción Cualitativa Num/Den	Cantidad Num/Den	Indicador				Meta Ind.	Frecuencia	Tipo y Dimensión	Interpretación	Unidad de Medida	Año / Valor Línea Base
				I	II	III	IV						
COMPONENTE													
Actividades y pláticas de la Agenda 2030 a los Servidores Públicos de la Secretaría de Bienestar, Realizadas	Porcentaje de pláticas realizadas	Número de pláticas realizadas / Total de pláticas programadas a realizar	18.00 / 18.00	4.00	5.00	5.00	4.00	100.00	Trimestral	Gestión / Eficiencia	Representa las pláticas realizadas a las y los servidores públicos de la Secretaría de Bienestar para concientizar en la importancia de incidir en los 17 Objetivos del Desarrollo Sostenible (ODS).	Plática	2020 18.00
Propuestas de Proyectos de Inversión alineados a la Agenda 2030, elaborados	Porcentaje de actividades realizadas	Número de actividades realizadas / Total de actividades programadas a realizar	6.00 / 6.00	2.00	2.00	2.00	0.00	100.00	Trimestral	Gestión / Eficiencia	Representa actividades que inciden en los objetivos de desarrollo sostenible (ODS).	Actividad	2020 6.00





GOBIERNO CONSTITUCIONAL DEL ESTADO DE CHIAPAS
SECRETARÍA DE HACIENDA
PRESUPUESTO DE EGRESOS 2020

CARÁTULA DE PROYECTO INSTITUCIONAL

21 de febrero de 2020

Organismo Público : 2.1.1.1.1.170 Secretaría de Bienestar
Clave Presupuestaria : 162691G01701C02A001
Nombre del Proyecto : Promover e Incidir en la Agenda 2030 para el Desarrollo Sostenible

Matriz de Indicadores para Resultados													
Resumen Narrativo	Nombre del Indicador	Descripción Cualitativa Num/Den	Cantidad Num/Den	Indicador				Meta Ind.	Frecuencia	Tipo y Dimensión	Interpretación	Unidad de Medida	Año / Valor Línea Base
				I	II	III	IV						
COMPONENTE	Porcentaje de proyectos elaborados	Número de Proyectos elaborados / Total de Proyectos por elaborar	2.00 / 2.00	2.00	0.00	0.00	0.00	100.00	Trimestral	Gestión / Eficiencia	Representa la elaboración de Proyectos enfocados a disminuir las carencias sociales y estructurales que representan las zonas con mayor vulnerabilidad en la entidad chiapaneca de acuerdo a las recomendaciones de los pos	Proyecto	2020 2.00

CARÁTULA DE PROYECTO INSTITUCIONAL

Organismo Público : 2.1.1.1.1.170 Secretaría de Bienestar
Clave Presupuestaria : 162691G01701C02A001
Nombre del Proyecto : Promover e Incidir en la Agenda 2030 para el Desarrollo Sostenible

Matriz de Indicadores para Resultados

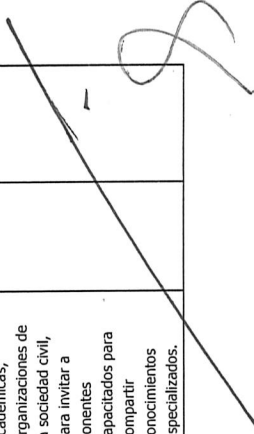
Resumen Narrativo	Nombre del Indicador	Descripción Cualitativa Num/Den	Cantidad Num/Den	Indicador				Meta Ind.	Frecuencia	Tipo y Dimensión	Interpretación	Unidad de Medida	Año / Valor Línea Base
				Programación Trimestral									
				I	II	III	IV						
ACTIVIDAD													
Elaboración de bases de datos para el control de la información recabada	Porcentaje de bases de datos elaboradas	Número de bases de datos elaboradas / Total de bases de datos programadas a elaborar	1.00 / 1.00	0.00	1.00	0.00	0.00	100.00	Trimestral	Gestión / Eficiencia	Representa digitalizar los datos obtenidos a través de una base de datos, la cual permite obtener la información concentrada.	Documento	2020 1.00
Elaboración de Fichas Técnicas para el análisis de información.	Porcentaje de Fichas Técnicas elaboradas	Número de Fichas Técnicas elaboradas / Total de Fichas Técnicas programadas a elaborar	15.00 / 15.00	0.00	0.00	0.00	0.00	100.00	Trimestral	Gestión / Eficiencia	Representa el resumen de información relevante en fichas técnicas elaboradas de la investigación realizada en campo.	Documento	2020 15.00
Elaboración de informes de avances y resultados del análisis de las actividades realizadas a cargo de la Dirección.	Porcentaje de Informes elaborados	Número de Informes elaborados / Total de informes programados a elaborar	40.00 / 40.00	10.00	10.00	10.00	10.00	100.00	Trimestral	Gestión / Eficiencia	Representa informar al Subsecretario o Subsecretaría las actividades realizadas a través de Tarjetas Informativas para validación y visto bueno.	Informe	2020 40.00

CARÁTULA DE PROYECTO INSTITUCIONAL

Organismo Público : 2.1.1.1.1.170 Secretaría de Bienestar
Clave Presupuestaria : 162691G01701C02A001
Nombre del Proyecto : Promover e Incidir en la Agenda 2030 para el Desarrollo Sostenible

21 de febrero de 2020

Resumen Narrativo	Nombre del Indicador	Descripción Cualitativa Num/Den	Cantidad Num/Den	Indicador				Meta Ind.	Frecuencia	Tipo y Dimensión	Interpretación	Unidad de Medida	Año / Valor Línea Base
				Programación Trimestral									
				I	II	III	IV						
ACTIVIDAD													
Reunión con representantes de Instituciones, de la Sociedad Civil y representantes populares.	Porcentaje de reuniones realizadas	Número de reuniones realizadas / Total de reuniones programadas a realizar	15.00 / 15.00	0.00	0.00	0.00	0.00	100.00	Trimestral	Gestión / Eficiencia	Representa el primer contacto con las y los representantes de zonas de atención prioritaria, para acordar resultados a beneficio de la población chiapaneca.	Reunión	2020 15.00
Solicitudes de actividades y pláticas con Instituciones Académicas, organizaciones de la Sociedad Civil y Dependencias Gubernamentales en beneficio de la Agenda 2030 para el Desarrollo Sostenible.	Porcentaje de solicitudes de pláticas realizadas	Número de solicitudes de pláticas realizadas / Total de solicitudes de pláticas programadas a realizar	20.00 / 20.00	5.00	5.00	5.00	5.00	100.00	Trimestral	Gestión / Eficiencia	Representa las gestiones que se tramitan con las Dependencias Estatales, Instituciones académicas, organizaciones de la sociedad civil, para invitar a ponentes capacitados para compartir conocimientos especializados.	Solicitud	2020 20.00



CARÁTULA DE PROYECTO INSTITUCIONAL

Organismo Público : 2.1.1.1.1.170 Secretaría de Bienestar
Clave Presupuestaria : 162691G01701C02A001
Nombre del Proyecto : Promover e Incidir en la Agenda 2030 para el Desarrollo Sostenible

Matriz de Indicadores para Resultados													
Resumen Narrativo	Nombre del Indicador	Descripción Cualitativa Num/Den	Programación Trimestral				Método Ind.	Frecuencia	Tipo y Dimensión	Interpretación	Unidad de Medida	Año / Valor Línea Base	
			I	II	III	IV							
ACTIVIDAD Visitas a los municipios con muy alto grado de marginación para recabar información.	Porcentaje de solicitudes de actividades realizadas	Número de solicitudes de actividades realizadas / Total de solicitudes de actividades programadas a realizar	32.00 / 32.00	8.00	8.00	8.00	8.00	100.00	Trimestral	Gestión / Eficiencia	Representa las gestiones con las Dependencias Estatales; Instituciones académicas; organizaciones de la sociedad civil, para invitar a participar en actividades de los objetivos de desarrollo sostenible (ODS)	Solicitud	2020 32.00
	Porcentaje de visitas realizadas	Número de visitas realizadas / Total de visitas programadas a realizar	15.00 / 15.00	0.00	0.00	0.00	0.00	100.00	Trimestral	Gestión / Eficiencia	Representa las visitas a los municipios para recabar información relevante que permita tener la información y los conocimientos adecuados para realizar las propuestas de Proyectos de Inversión.	Visita	2020 15.00

Beneficiarios													
Tipo	Cant. Total	Género - Subtotal	Zona		Origen de la Población			Marginal					
			Urbana	Rural	Mestiza	Indígena	Muy Alta	Alta	Media	Baja	Muy Baja		
Persona	1,536	Femenino 804 Masculino 732	804	0	400	404	404	404	0	0	0	0	0
			732	0	200	532	532	532	0	0	0	0	0


CARÁTULA DE PROYECTO INSTITUCIONAL

21 de febrero de 2020

Organismo Público : 2.1.1.1.1.170 Secretaría de Bienestar
Clave Presupuestaria : 162691G01701C02A001
Nombre del Proyecto : Promover e Incidir en la Agenda 2030 para el Desarrollo Sostenible


Lic. Mario Alberto Zúñiga Hernández

Coordinador General del Grupo Estratégico



Lic. Aymir Moreno Solís.

Líder del Proyecto



Lic. Mario Alberto Zúñiga Hernández

Jefe de la Unidad de Planeación o Equivalente