

CARÁTULA DE PROYECTO INSTITUCIONAL

**Organismo Público :** 21111170 Secretaría de Desarrollo Social  
**Clave Presupuestaria :** 052691C02301A05A001  
**Nombre del Proyecto :** Integración Informática Institucional.

Datos Generales			
<b>Tipo de Proyecto :</b>	Continuidad	<b>Unidad Responsable :</b>	Unidad de Informática
<b>Cobertura :</b>	Estatal	<b>Periodo de Ejecución:</b>	Inicio : 01/01/2018 Termino: 31/12/2018
<b>Programa Presupuestario :</b>	Programa de apoyo a la asistencia social		
<b>Tipo Acción :</b>	03 Bienestar		

Fuente de Financiamiento			
Fuente Financiamiento	Cantidad	Programa y/o Fondo	Cantidad
<b>Total</b>	<b>\$1,581,547.16</b>		
Fondo de Fiscalización y Recaudación	\$26,682.95	Fondo de Fiscalización y Recaudación	\$26,682.95
Fondo General de Participaciones	\$1,390,555.23	Fondo General de Participaciones	\$1,390,555.23
Participación por Impuestos Especiales	\$164,308.98	Participación por Impuestos Especiales	\$164,308.98
		Recursos del Ejercicio	\$26,682.95
		Recursos del Ejercicio	\$1,390,555.23
		Recursos del Ejercicio	\$164,308.98

Objetivos de Desarrollo Sostenible	
Clave	Descripción
01	Poner fin a la pobreza en todas sus formas en todo el mundo.

Metas de los Objetivos de Desarrollo Sostenible	
ODS	No. Meta Descripción
01	01 Poner fin a la pobreza en todas sus formas en todo el mundo. De aquí a 2030, erradicar para todas las personas y en todo el mundo la pobreza extrema (actualmente se considera que sufren pobreza extrema las personas que viven con menos de 1,25 dólares de los Estados Unidos al día)



CARÁTULA DE PROYECTO INSTITUCIONAL

**Organismo Público :** 21111170 Secretaría de Desarrollo Social  
**Clave Presupuestaria :** 052691C02301A05A001  
**Nombre del Proyecto :** Integración Informática Institucional.

15 de marzo de 2018

Objetivos del Plan Nacional		
Meta	Objetivo	Descripción
2	02	México Incluyente. Transitar hacia una sociedad equitativa e incluyente.

Objetivos del Plan Estatal			
Eje	Tema	Pol. Púb.	Objetivo Descripción
2	2	02	01 Familia Chiapaneca. Vida Digna. Inclusión social. Fortalecer los derechos de las personas en situación de vulnerabilidad.

Estrategias del Plan Estatal		
Clave Alineación PED	No. Est.	Descripción
220201	03	Promover la participación social para contribuir al desarrollo de las personas en situación de vulnerabilidad.

Programa Sectorial		
Programa	Clave Alineación	Descripción
C	20220201	Programa Sectorial de Desarrollo Social



15 de marzo de 2018

CARÁTULA DE PROYECTO INSTITUCIONAL

Organismo Público : 21111170 Secretaría de Desarrollo Social  
Clave Presupuestaria : 052691C02301A05A001  
Nombre del Proyecto : Integración Informática Institucional.

Objetivo Estratégico	
Núm. Objetivo	Descripción
1	Atender con apoyos económicos (pensiones, becas e indemnizaciones) a la población afectada por fenómeno perturbador y/o por contingencia entregados.

Matriz de Indicadores para Resultados													
Resumen Narrativo	Nombre del Indicador	Descripción Cualitativa (Num/Den)	Cantidad Num/Den	Indicador				Meta Ind.	Frecuencia	Tipo y Dimensión	Interpretación	Unidad de Medida	Año / Valor Línea Base
				Programación Trimestral									
				I	II	III	IV						

FIN

Contribuir al desarrollo de la población vulnerable a través de apoyos y servicios sociales.	Porcentaje de apoyos y servicios sociales a la población vulnerable.	Número de atenciones sociales brindadas. / Total de atenciones sociales a brindar	721.00 / 721.00	172.00	182.00	197.00	170.00	100.00	Trimestral	Estratégico / Eficacia	Representa las atenciones brindadas mediante apoyos y servicios sociales a la población en situación de vulnerabilidad para mejorar su nivel de vida.	Atención	2018 721.00
--	--	---	-----------------	--------	--------	--------	--------	--------	------------	------------------------	---	----------	----------------

PROPÓSITO

Población en situación de vulnerabilidad reciben apoyos y servicios sociales.	Porcentaje de población con atenciones sociales.	Número de población atendidas. / Total de población por atender.	57,275.00 / 57,275.00	13,290.00	14,420.00	15,395.00	14,170.00	100.00	Trimestral	Estratégico / Eficacia	Representa a la población atendida en situación de vulnerabilidad, con servicios y apoyos sociales.	Beneficiario	2018 57,275.00
---	--	--	-----------------------	-----------	-----------	-----------	-----------	--------	------------	------------------------	---	--------------	-------------------

Organismo Público : 21111170 Secretaría de Desarrollo Social

15 de marzo de 2018

Clave Presupuestaria : 052691C02301A05A001

Nombre del Proyecto : Integración Informática Institucional.


CARÁTULA DE PROYECTO INSTITUCIONAL

Matriz de Indicadores para Resultados															
Resumen Narrativo	Nombre del Indicador	Descripción Cualitativa Num/Den	Indicador				Meta Ind.	Frecuencia	Tipo y Dimensión	Interpretación	Unidad de Medida	Año / Valor Línea Base			
			Programación Trimestral												
			I	II	III	IV									
<b>COMPONENTE</b>															
Porcentaje de equipos informáticos funcionando correctamente	Porcentaje de mantenimiento a los Bienes Informático, Red de Voz y Datos, Portales Web y Sistemas	Número de mantenimientos realizados. / Total de mantenimientos a realizar	502.00 / 502.00	112.00	120.00	130.00	140.00	100.00	Trimestral	Gestión / Eficiencia	Mide los servicios de mantenimientos realizados a los bienes informáticos que se encuentran en la Dependencia.	Mantenimiento	2018 502.00		
			<b>ACTIVIDAD</b>												
			Recepción de solicitudes de servicio	Porcentaje de solicitudes recibidas.	Número de solicitudes recibidas. / Total de solicitudes por realizar.	667.00 / 667.00	160.00	165.00	169.00	173.00	100.00	Trimestral	Gestión / Eficiencia	Mide las solicitudes de servicio recepcionadas y por atender	Documento
Porcentaje de las asesorías de los recursos tecnológicos utilizados.	Número de asesorías realizadas / Total de asesorías programadas	177.00 / 177.00				41.00	45.00	46.00	45.00	100.00	Trimestral	Gestión / Eficiencia	Mide las asesorías proporcionadas a los Servidores Públicos.	Asesoría	2018 177.00
		115.00 / 115.00				31.00	29.00	27.00	28.00	100.00	Trimestral	Gestión / Eficiencia	Mide los respaldos realizados periódicamente a las bases de datos de los sistemas.	Documento	2018 115.00
<b>Beneficiarios</b>															
Tipo	Cant. Total	Género - Subtotal	Zona				Origen de la Población				Marginal				
			Urbana	Rural	Mestiza	Indígena	Muy Alta	Alta	Media	Baja	Muy Baja				
Servidor público	292	Femenino Masculino	166 126	0 0	166 126	0 0	0 0	0 0	0 0	166 126	0 0	0 0			




CARÁTULA DE PROYECTO INSTITUCIONAL


Organismo Público : 21111170 Secretaría de Desarrollo Social  
Clave Presupuestaria : 052691C02301A05A001  
Nombre del Proyecto : Integración Informática Institucional.

  
Lic. Miguel Ángel Vargas Blanco

Coordinador General del Grupo Estratégico

  
Lic. Miguel Ángel Vargas Blanco

Jefe de la Unidad de Planeación o Equivalente

  
C. Sergio Alberto Figueroa Córdova

Líder del Proyecto