

CARÁTULA DE PROYECTO INSTITUCIONAL

Organismo Público : 21111170 Secretaría de Desarrollo Social

Clave Presupuestaria : 312691C02301C12A001

Nombre del Proyecto : Coordinar Acciones que atiendan la Demanda Social.

Datos Generales			
Tipo de Proyecto :	Continuidad	Unidad Responsable :	Subsecretaría de Vinculación Social
Cobertura :	Estatal	Periodo de Ejecución:	01/01/2018 - 31/12/2018
Programa Presupuestario :	Programa de apoyo a la asistencia social	Inicio :	01/01/2018
Tipo Acción :	03 Bienestar	Termino:	31/12/2018

Fuente de Financiamiento				
Fuente Financiamiento	Cantidad	Programa y/o Fondo	Cantidad	Sub Fuente de Financiamiento
Total	\$1,864,164.58			
Fondo de Fiscalización y Recaudación	\$35,090.63	Fondo de Fiscalización y Recaudación	\$35,090.63	Recursos del Ejercicio
Fondo General de Participaciones	\$1,827,809.65	Fondo General de Participaciones	\$1,827,809.65	Recursos del Ejercicio
Participación por Impuestos Especiales	\$1,264.30	Participación por Impuestos Especiales	\$1,264.30	Recursos del Ejercicio

Objetivos de Desarrollo Sostenible	
Clave	Descripción
01	Poner fin a la pobreza en todas sus formas en todo el mundo.

Metas de los Objetivos de Desarrollo Sostenible	
ODS	No. Meta Descripción
01	01 Poner fin a la pobreza en todas sus formas en todo el mundo. De aquí a 2030, erradicar para todas las personas y en todo el mundo la pobreza extrema (actualmente se considera que sufren pobreza extrema las personas que viven con menos de 1,25 dólares de los Estados Unidos al día)

Organismo Público : 21111170 Secretaría de Desarrollo Social

Clave Presupuestaria : 312691C02301C12A001

Nombre del Proyecto : Coordinar Acciones que atiendan la Demanda Social.

15 de marzo de 2018

CARÁTULA DE PROYECTO INSTITUCIONAL

Objetivos del Plan Nacional		
Meta	Objetivo	Descripción
2	02	México Incluyente. Transitar hacia una sociedad equitativa e incluyente.

Objetivos del Plan Estatal			
Eje	Tema	Pol. Púb.	Objetivo
2	2	02	01
			Descripción
			Familia Chiapaneca. Vida Digna. Inclusión social. Fortalecer los derechos de las personas en situación de vulnerabilidad.

Estrategias del Plan Estatal		
Clave Alineación PED	No. Est.	Descripción
220201	03	Promover la participación social para contribuir al desarrollo de las personas en situación de vulnerabilidad.

Programa Sectorial		
Programa	Clave Alineación	Descripción
C	202220201	Programa Sectorial de Desarrollo Social

Organismo Público : 21111170 Secretaría de Desarrollo Social

Clave Presupuestaria : 312691C02301C12A001

Nombre del Proyecto : Coordinar Acciones que atiendan la Demanda Social.

15 de marzo de 2018

Objetivo Estratégico	
Núm. Objetivo	Descripción
1	Atender con apoyos económicos (pensiones, becas e indemnizaciones) a la población afectada por fenómeno perturbador y/o por contingencia entregados.

Resumen Narrativo	Matriz de Indicadores para Resultados												
	Nombre del Indicador	Descripción Cualitativa Num/Den	Cantidad Num/Den	Programación Trimestral				Meta Ind.	Frecuencia	Tipo y Dimensión	Interpretación	Unidad de Medida	Año / Valor Línea Base
				I	II	III	IV						

FIN

Contribuir al desarrollo de la población vulnerable a través de apoyos y servicios sociales.	Porcentaje de apoyos y servicios sociales a la población vulnerable.	Número de atenciones sociales brindadas. / Total de atenciones sociales a brindar	721.00 / 721.00	172.00	182.00	197.00	170.00	100.00	Trimestral	Estratégico / Eficacia	Representa las atenciones brindadas mediante apoyos y servicios sociales a la población en situación de vulnerabilidad para mejorar su nivel de vida.	Atención	2018 721.00
--	--	---	-----------------	--------	--------	--------	--------	--------	------------	------------------------	---	----------	----------------

PROPÓSITO

Población en situación de vulnerabilidad reciben apoyos y servicios sociales.	Porcentaje de población con atenciones sociales.	Número de atenciones sociales. / Total de población por atender.	57,275.00 / 57,275.00	13,290.00	14,420.00	15,395.00	14,170.00	100.00	Trimestral	Estratégico / Eficacia	Representa a la población atendida en situación de vulnerabilidad, con servicios y apoyos sociales.	Beneficiario	2018 57,275.00
---	--	--	-----------------------	-----------	-----------	-----------	-----------	--------	------------	------------------------	---	--------------	-------------------

CARÁTULA DE PROYECTO INSTITUCIONAL

Organismo Público : 21111170 Secretaría de Desarrollo Social

Clave Presupuestaria : 312691C02301C12A001

Nombre del Proyecto : Coordinar Acciones que atiendan la Demanda Social.

Resumen Narrativo	Matriz de Indicadores para Resultados										Año / Valor Línea Base			
	Nombre del Indicador	Descripción Cualitativa Num/Den	Cantidad Num/Den	Indicador				Meta Ind.	Frecuencia	Tipo y Dimensión		Interpretación	Unidad de Medida	
				I	II	III	IV							
COMPONENTE														
Actualización de reglas de operación de Programas Sociales.	Porcentaje de reglas de operación actualizadas.	Número de reglas de operación actualizadas. / Total de reglas de operación por actualizar.	4.00 / 4.00	1.00	1.00	1.00	1.00	1.00	100.00	Trimestral	Gestión / Eficiencia	Representa la actualización de las reglas de operación de proyectos que beneficiarán a la población en situación de vulnerabilidad.	Documento	2018 4.00
Sistematización de la información de padrones sociales.	Porcentaje de padrones sociales sistematizados.	Numero de padrones sociales sistematizados. / Total de padrones sociales por sistematizar.	4.00 / 4.00	1.00	1.00	1.00	1.00	1.00	100.00	Trimestral	Gestión / Eficiencia	Mide la sistematización de la información de los beneficiarios de los padrones sociales	Documento	2018 4.00

CARÁTULA DE PROYECTO INSTITUCIONAL

Organismo Público : 21111170 Secretaría de Desarrollo Social
Clave Presupuestaria : 312691C02301C12A001
Nombre del Proyecto : Coordinar Acciones que atiendan la Demanda Social.

Resumen Narrativo	Matriz de Indicadores para Resultados										Año / Valor Línea Base		
	Nombre del Indicador	Descripción Cualitativa Num/Den	Cantidad Num/Den	Indicador				Meta Ind.	Frecuencia	Tipo y Dimensión		Interpretación	Unidad de Medida
				I	II	III	IV						
ACTIVIDAD													
Reuniones con instituciones gubernamentales	Porcentaje de reuniones con Instituciones Gubernamentales.	Número de reuniones realizadas. / Total de reuniones por realizar.	8.00 / 8.00	2.00	2.00	2.00	2.00	100.00	Trimestral	Gestión / Eficiencia	Mide las reuniones realizadas con instituciones gubernamentales y no gubernamentales para entregar apoyos sociales.	Reunión	2018 8.00
Revisión de reglas de operación de otros programas sociales	Porcentaje de análisis de Reglas de Operación.	Número de análisis realizados / Total de análisis por analizar.	4.00 / 4.00	1.00	1.00	1.00	1.00	100.00	Trimestral	Gestión / Eficiencia	Mide la capacidad de analizar reglas de operación de otros programas sociales para utilizarlos como referentes.	Análisis	2018 4.00


Tipo	Cant. Total	Género - Subtotal	Beneficiarios				Marginal			
			Zona		Origen de la Población		Muy Alta		Media	
			Urbana	Rural	Mestiza	Indígena	Muy Alta	Alta	Baja	Muy Baja
Servidor público	20	Femenino Masculino	5 15	0 0	5 15	0 0	0 0	5 15	0 0	0 0


CARÁTULA DE PROYECTO INSTITUCIONAL


Organismo Público : 21111170 Secretaría de Desarrollo Social

Clave Presupuestaria : 312691C02301C12A001

Nombre del Proyecto : Coordinar Acciones que atiendan la Demanda Social.


Lic. Miguel Ángel Vargas Blanco
Coordinador General del Grupo Estratégico


Ing. Jorge de Jesús Figueroa Córdova
Líder del Proyecto


Lic. Miguel Ángel Vargas Blanco
Jefe de la Unidad de Planeación o Equivalente