

**GOBIERNO CONSTITUCIONAL DEL ESTADO DE CHIAPAS
SECRETARÍA DE HACIENDA
PRESUPUESTO DE EGRESOS 2023**

CARÁTULA DE PROYECTO DE INVERSIÓN

PTO2023-51.1

Página 1 de 5

14-mar.-2023

Organismo Público: 2.1.1.1.1.209 Secretaría de Bienestar
Clave Presupuestaria: 080032651G01701A23B001
Nombre del Proyecto: Apoyo a la alimentación para el Bienestar

Datos Generales

Tipo de Proyecto: Continuidad	Unidad Responsable: Subsecretaría de Bienestar y Políticas Sociales
Cobertura: Estatal	Unidad Responsable Op: Dirección de Seguimiento de Programas Sociales
Región:	Programa Presupuestario: Programa de apoyo a la asistencia social
Municipio:	
Localidad:	
Periodo de Ejecución Inicio: 01/01/2023	Terminación: 31/12/2023
Tipo de Acción: Bienestar	

Fuente de Financiamiento

Tipo de Recurso	Cantidad	Ramo	Cantidad	Fuente Financiamiento	Cantidad	Sub Fuente de Financiamiento	Cantidad	Programa y/o Fondo	Cantidad
Total	3,940,866.42								
		Participaciones a Entidades Federativas y Municipios	3,940,866.42	Recursos Federales	3,940,866.42	Recursos del Ejercicio	3,940,866.42	ISR Participable Estatal	3,940,866.42

Objetivos de Desarrollo Sostenible

Clave	Descripción
01	Poner fin a la pobreza en todas sus formas en todo el mundo.

Metas de los Objetivos de Desarrollo Sostenible

ODS	No. Meta	Descripción
01	03	Poner fin a la pobreza en todas sus formas en todo el mundo. Implementar a nivel nacional sistemas y medidas apropiados de protección social para todos, incluidos niveles mínimos, y, de aquí a 2030, lograr una amplia cobertura de las personas pobres y vulnerables

Objetivos del Plan Nacional

Eje	Objetivo	Descripción
2	01	Bienestar. Brindar atención prioritaria a grupos históricamente discriminados mediante acciones que permitan reducir las brechas de desigualdad sociales y territoriales.

**GOBIERNO CONSTITUCIONAL DEL ESTADO DE CHIAPAS
SECRETARÍA DE HACIENDA
PRESUPUESTO DE EGRESOS 2023**

CARÁTULA DE PROYECTO DE INVERSIÓN

PTO2023-51.1

Página 2 de 5

14-mar.-2023

Organismo Público: 2.1.1.1.1.209 Secretaría de Bienestar
Clave Presupuestaria: 080032651G01701A23B001
Nombre del Proyecto: Apoyo a la alimentación para el Bienestar


Eje	No. Objetivo	No. Estrat.	Estrategias del Plan Nacional
2	01	06	Desarrollar políticas integrales que contribuyan a detener la transmisión intergeneracional de la pobreza, dirigidas principalmente a grupos en situación de vulnerabilidad históricamente excluidos y/o discriminados, considerando la formación, capacitación, e inclusión productiva, financiera y laboral.

Objetivos del Plan Estatal				
Eje	Tema	Pol. Púb.	Objetivo	Descripción
2	1	01	01	Bienestar Social. Desarrollo social integral. Sociedad con bienestar. Reducir las condiciones de pobreza.

Estrategias del Plan Estatal		
Clave Alineación PED	No. Est.	Descripción
210101	01	Mejorar el nivel de alimentación de la población.

Programa Sectorial		
Programa	Clave Alineación	Descripción
G	201210101	Bienestar Social.

Objetivo Estratégico		
Núm. Objetivo	Clave Alineación	Descripción
1	201210101G	Procurar por el mejoramiento de la calidad de vida y desarrollo humano integral de la población del Estado en situación de pobreza extrema.




CARÁTULA DE PROYECTO DE INVERSIÓN

PTO2023-51.1

Página 3 de 5

14-mar.-2023

Organismo Público: 2.1.1.1.209 Secretaría de Bienestar
Clave Presupuestaria: 080032651G01701A23B001
Nombre del Proyecto: Apoyo a la alimentación para el Bienestar

Matriz de Indicadores para Resultados													
Resumen Narrativo	Indicador												
	Nombre del Indicador	Descripción Cualitativa Num/Den	Cantidad Num/Den	Programación Trimestral				Meta Ind.	Frecuencia	Tipo y Dimension	Interpretación	Unidad de Medida	Año / Valor Línea Base
				I	II	III	IV						

FIN

Contribuir a disminuir la desigualdad social mediante la atención de necesidades básicas de personas y grupos vulnerables del Estado.	Porcentaje de apoyos y servicios sociales a la población vulnerable.	Número de atenciones sociales brindadas. / Total de atenciones sociales a brindar.	4,228.00 / 4,228.00	0.00	0.00	3,578.00	650.00	100.00	Trimestral	Estratégico / Eficiencia	Representa las atenciones brindadas mediante atenciones y/o servicios de asistencia social a la población en situación de vulnerabilidad.	Atención	2023 4,228.00
---	--	--	---------------------	------	------	----------	--------	--------	------------	--------------------------	---	----------	------------------

PROPÓSITO

Personas y grupos vulnerables del estado satisfacen sus necesidades básicas.	Porcentaje de población con atenciones sociales.	Número de población atendida. / Total de población por atender.	4,228.00 / 4,228.00	0.00	0.00	3,578.00	650.00	100.00	Trimestral	Gestión / Eficacia	Representa a la población atendida en situación de vulnerabilidad con atenciones y/o servicios de asistencia social.	Beneficiario	2023 4,228.00
--	--	---	---------------------	------	------	----------	--------	--------	------------	--------------------	--	--------------	------------------



CARÁTULA DE PROYECTO DE INVERSIÓN

PTO2023-51.1

Página 5 de 5

14-mar.-2023

Organismo Público: 2.1.1.1.1.209 Secretaría de Bienestar
Clave Presupuestaria: 080032651G01701A23B001
Nombre del Proyecto: Apoyo a la alimentación para el Bienestar

Matriz de Indicadores para Resultados													
Resumen Narrativo	Indicador												
	Nombre del Indicador	Descripción Cualitativa Num/Den	Cantidad Num/Den	Programación Trimestral				Meta Ind.	Frecuencia	Tipo y Dimension	Interpretación	Unidad de Medida	Año / Valor Línea Base
				I	II	III	IV						
	Porcentaje de reuniones realizadas.	Número de reuniones realizadas / Total de reuniones programadas.	8.00 / 8.00	0.00	8.00	0.00	0.00	100.00	Trimestral	Gestión / Eficacia	Representa el número de reuniones de concertación con autoridades municipales y locales para la entrega de apoyos alimentarios.	Reunión	2023 8.00

Beneficiarios										
Tipo	Cantidad Total	Zona		Origen de la Población		Marginal				
		Urbana	Rural	Mestiza	Indígena	Muy Alta	Alta	Media	Baja	Muy Baja
en situación de pobreza (cabeza de familia mujer) (Familias)	1,480	0	1,480	1,480	0	0	255	1,225	0	0
en situación de pobreza (cabeza de familia hombre) (Familias)	1,420	0	1,420	1,420	0	0	245	1,175	0	0

Lic. Mario Alberto Zúñiga Hernández

Coordinador General del Grupo Estratégico

Lic. René Giovanni Morales Escobar

Líder del Proyecto

Lic. Mario Alberto Zúñiga Hernández

Jefe de Unidad de Planeación o Equivalente

Matriz de Indicadores para Resultados

Organismo Público: **2111209 Secretaría de Bienestar**
 Clave Presupuestal: **080032651G01701 A23B001**
 Descripción del Proyecto: **Apoyo a la alimentación para el Bienestar**

MATRIZ DE INDICADORES PARA RESULTADOS



Nivel/Resumen Narrativo	Indicador	Medios de Verificación	Supuestos
	Nombre el Indicador Descripción Cualitativa Numerador/Denominador Cantidad Num/Den Meta Anual Tipo y Dimensión Frecuencia Unidad de Medida Año y Valor de Línea Base		

FIN

Contribuir a disminuir la desigualdad social mediante la atención de necesidades básicas de personas y grupos vulnerables del Estado.	Porcentaje de apoyos y servicios sociales a la población vulnerable. Número de atenciones sociales brindadas. / Total de atenciones sociales a brindar. 4228.00 / 4228.00 100.00 Estratégico / Eficiencia Trimestral Atención 2023 / 4228.00	Solicitud de demandas, convenios, minutas de trabajo, actas de supervisión y seguimiento, evolución de la pobreza CONEVAL.	La población en situación de vulnerabilidad, reciben atenciones sociales oportunamente para mejorar su calidad de vida.
---	---	--	---

PROPÓSITO

Personas y grupos vulnerables del estado satisfacen sus necesidades básicas.	Porcentaje de población con atenciones sociales. Número de población atendida. / Total de población por atender. 4228.00 / 4228.00 100.00 Gestión / Eficacia Trimestral Beneficiario 2023 / 4228.00	Padrón de beneficiarios, censo de INEGI, lista de asistencia.	La población en situación de vulnerabilidad reciben atenciones sociales oportunamente para mejorar su calidad de vida.
--	--	---	--



GOBIERNO CONSTITUCIONAL DEL ESTADO DE CHIAPAS

SECRETARÍA DE HACIENDA
PRESUPUESTO DE EGRESOS 2023

Matriz de Indicadores para Resultados

Organismo Público: 21111209 Secretaría de Bienestar
Clave Presupuestal: 080032651G01701 A23B001
Descripción del Proyecto: Apoyo a la alimentación para el Bienestar

MATRIZ DE INDICADORES PARA RESULTADOS

Nivel/Resumen Narrativo	Indicador	Medios de Verificación	Supuestos
	Nombre el Indicador Descripción Cualitativa Numerador/Denominador Cantidad Num/Den Meta Anual Tipo y Dimensión Frecuencia Unidad de Medida Año y Valor de Línea Base		

COMPONENTE

Apoyo de paquetes alimentarios a familias entregados	Porcentaje de apoyos de paquetes alimentarios entregados. Número de apoyos de paquetes alimentarios entregados / Total de apoyos de paquetes alimentarios programados. 2900.00 / 2900.00 100.00 Gestión / Eficacia Trimestral Apoyo 2023 / 2900.00	Expedientes de comprobación integrados.	Exista interés de las familias en recibir los apoyos de paquetes alimentarios.
--	---	---	--

Matriz de Indicadores para Resultados

Organismo Público: **21111209 Secretaría de Bienestar**
 Clave Presupuestal: **080032651G01701 A23B001**
 Descripción del Proyecto: **Apoyo a la alimentación para el Bienestar**

MATRIZ DE INDICADORES PARA RESULTADOS

Nivel/Resumen Narrativo	Indicador	Medios de Verificación	Supuestos
	Nombre el Indicador Descripción Cualitativa Numerador/Denominador Cantidad Num/Den Meta Anual Tipo y Dimensión Frecuencia Unidad de Medida Año y Valor de Línea Base		

ACTIVIDAD

Integración de expedientes de comprobación de los apoyos de paquetes alimentarios.	<p>Porcentaje de expedientes de comprobación integrados.</p> <p>Número de expedientes de comprobación integrados / Total de expedientes de comprobación programados. 4.00 / 4.00 100.00</p> <p>Gestión / Eficacia Trimestral Expediente 2023 / 4.00</p>	Expedientes de comprobación integrados.	Se reciba la documentación por parte de las familias beneficiadas.
Integración de padrones de beneficiarios.	<p>Porcentaje de padrones de beneficiarios integrados.</p> <p>Número de padrones de beneficiarios integrados / Total de padrones de beneficiarios programados. 4.00 / 4.00 100.00</p> <p>Gestión / Eficacia Trimestral Padrón 2023 / 4.00</p>	Padrones de beneficiarios.	Las familias proporcionan la documentación solicitada para su integración al padrón.
Realizar reuniones de concertación con autoridades municipales y locales.	<p>Porcentaje de reuniones realizadas.</p> <p>Número de reuniones realizadas / Total de reuniones programadas. 8.00 / 8.00 100.00</p> <p>Gestión / Eficacia Trimestral Reunión 2023 / 8.00</p>	Minuta de trabajo.	Las autoridades municipales y locales asistan a las reuniones.