

CARÁTULA DE PROYECTO DE GASTO CORRIENTE


Organismo Público : 2.1.1.1.1.209 Secretaría de Bienestar
Clave Presupuestaria : 090022691G01701C02A001
Nombre del Proyecto : Programa de Operación y Capacitación

Datos Generales			
Tipo de Proyecto :	Continuidad	Unidad Responsable :	Subsecretaría de Desarrollo Humano y Vinculación Social
Cobertura :	Estatal	Unidad Responsable Op :	Dirección de Operación y Capacitación
Programa Presupuestario :	Programa de apoyo a la asistencia social		
Tipo Acción :	03 Bienestar	Periodo de Ejecución:	Inicio : 01/01/2023 Termino: 31/12/2023

Fuente de Financiamiento							
Ramo	Cantidad	Fuente Financiamiento	Cantidad	Sub Fuente de Financiamiento	Cantidad	Programa y/o Fondo	Cantidad
Total	\$3,696,243.24						
Participaciones a Entidades Federativas y Municipios	3,696,243.24	Recursos Federales	3,696,243.24	Recursos del Ejercicio	3,696,243.24	Fondo de Compensación	30,846.98
						Fondo de Fiscalización y Recaudación	68,354.97
						Fondo General de Participaciones	3,597,041.29

Objetivos de Desarrollo Sostenible	
Clave	Descripción
01	Poner fin a la pobreza en todas sus formas en todo el mundo.

Metas de los Objetivos de Desarrollo Sostenible		
ODS	No. Meta	Descripción
01	03	Poner fin a la pobreza en todas sus formas en todo el mundo. Implementar a nivel nacional sistemas y medidas apropiados de protección social para todos, incluidos niveles mínimos, y, de aquí a 2030, lograr una amplia cobertura de las personas pobres y vulnerables




CARÁTULA DE PROYECTO DE GASTO CORRIENTE

Organismo Público : 2.1.1.1.1.209 Secretaría de Bienestar
Clave Presupuestaria : 090022691G01701C02A001
Nombre del Proyecto : Programa de Operación y Capacitación

Objetivos del Plan Nacional		
Eje	Objetivo	Descripción
2	01	Bienestar. Brindar atención prioritaria a grupos históricamente discriminados mediante acciones que permitan reducir las brechas de desigualdad sociales y territoriales.

Estrategias del Plan Nacional			
Eje	No. Objetivo	No. Estrat.	Descripción
2	01	06	Desarrollar políticas integrales que contribuyan a detener la transmisión intergeneracional de la pobreza, dirigidas principalmente a grupos en situación de vulnerabilidad históricamente excluidos y/o discriminados, considerando la formación, capacitación, e inclusión productiva, financiera y laboral.

Objetivos del Plan Estatal				
Eje	Tema	Pol. Púb.	Objetivo	Descripción
2	1	01	01	Bienestar Social. Desarrollo social integral. Sociedad con bienestar. Reducir las condiciones de pobreza.

Estrategias del Plan Estatal		
Clave Alineación PED	No. Est.	Descripción
210101	01	Mejorar el nivel de alimentación de la población.

Programa Sectorial		
Programa	Clave Alineación	Descripción
G	201210101	Bienestar Social.

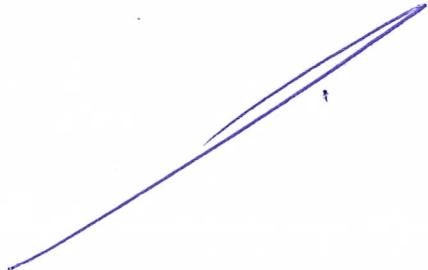


CARÁTULA DE PROYECTO DE GASTO CORRIENTE

27 de enero de 2023

Organismo Público : 2.1.1.1.1.209 Secretaría de Bienestar
Clave Presupuestaria : 090022691G01701C02A001
Nombre del Proyecto : Programa de Operación y Capacitación

Objetivo Estratégico		
Núm. Objetivo	Clave Alineación	Descripción
1	201210101G	Procurar por el mejoramiento de la calidad de vida y desarrollo humano integral de la población del Estado en situación de pobreza extrema.



CARÁTULA DE PROYECTO DE GASTO CORRIENTE

Organismo Público : 2.1.1.1.1.209 Secretaría de Bienestar
Clave Presupuestaria : 090022691G01701C02A001
Nombre del Proyecto : Programa de Operación y Capacitación

27 de enero de 2023

Matriz de Indicadores para Resultados													
Resumen Narrativo	Nombre del Indicador	Descripción Cualitativa Num/Den	Cantidad Num/Den	Indicador				Meta Ind.	Frecuencia	Tipo y Dimensión	Interpretación	Unidad de Medida	Año / Valor Línea Base
				Programación Trimestral									
				I	II	III	IV						

FIN

Contribuir a disminuir la desigualdad social mediante la atención de necesidades básicas de personas y grupos vulnerables del Estado.	Porcentaje de apoyos y servicios sociales a la población vulnerable.	Número de atenciones sociales brindadas. / Total de atenciones sociales a brindar.	4,228.00 / 4,228.00	0.00	0.00	3,578.00	650.00	100.00	Trimestral	Estratégico / Eficiencia	Representa las atenciones brindadas mediante atenciones y/o servicios de asistencia social a la población en situación de vulnerabilidad.	Atención	2023 4,228.00
---	--	--	---------------------	------	------	----------	--------	--------	------------	--------------------------	---	----------	------------------

PROPÓSITO

Personas y grupos vulnerables del estado satisfacen sus necesidades básicas.	Porcentaje de población con atenciones sociales.	Número de población atendida. / Total de población por atender.	4,228.00 / 4,228.00	0.00	0.00	3,578.00	650.00	100.00	Trimestral	Gestión / Eficacia	Representa a la población atendida en situación de vulnerabilidad con atenciones y/o servicios de asistencia social.	Beneficiario	2023 4,228.00
--	--	---	---------------------	------	------	----------	--------	--------	------------	--------------------	--	--------------	------------------

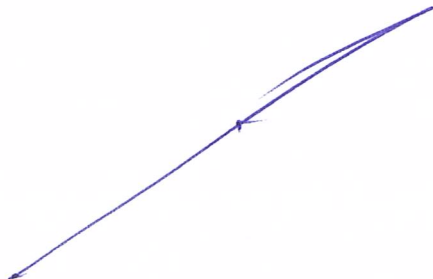



CARÁTULA DE PROYECTO DE GASTO CORRIENTE

27 de enero de 2023

Organismo Público : 2.1.1.1.1.209 Secretaría de Bienestar
Clave Presupuestaria : 090022691G01701C02A001
Nombre del Proyecto : Programa de Operación y Capacitación

Matriz de Indicadores para Resultados													
Resumen Narrativo	Nombre del Indicador	Descripción Cualitativa Num/Den	Cantidad Num/Den	Indicador				Meta Ind.	Frecuencia	Tipo y Dimensión	Interpretación	Unidad de Medida	Año / Valor Línea Base
				Programación Trimestral									
				I	II	III	IV						
Capacitación para el fortalecimiento operativo de los proyectos de la Secretaría, otorgadas.	Porcentaje de capacitaciones otorgadas.	Número de capacitaciones otorgadas / Total de de capacitaciones programadas.	5.00 / 5.00	1.00	1.00	2.00	1.00	100.00	Trimestral	Gestión / Eficacia	Mide el número de las capacitaciones otorgadas al personal operativo de los proyectos de la Secretaría, para su mejor desempeño.	Capacitación	2023 5.00
Lineamientos de los proyectos de inversión 2023, diseñados.	Porcentaje de lineamientos 2023 diseñados.	Número de lineamientos diseñados / Total de lineamientos programados.	2.00 / 2.00	0.00	1.00	1.00	0.00	100.00	Trimestral	Gestión / Eficacia	Mide los lineamientos diseñados para delimitar los marcos de actuación de los proyectos sociales.	Documento	2023 2.00



gfo.

CARÁTULA DE PROYECTO DE GASTO CORRIENTE

Organismo Público : 2.1.1.1.1.209 Secretaría de Bienestar
Clave Presupuestaria : 090022691G01701C02A001
Nombre del Proyecto : Programa de Operación y Capacitación

27 de enero de 2023

Matriz de Indicadores para Resultados													
Resumen Narrativo	Nombre del Indicador	Descripción Cualitativa Num/Den	Cantidad Num/Den	Indicador				Meta Ind.	Frecuencia	Tipo y Dimensión	Interpretación	Unidad de Medida	Año / Valor Línea Base
				Programación Trimestral									
				I	II	III	IV						
Elaboración de informes de resultados de las capacitaciones.	Porcentaje de informes de resultados elaborados.	Número de informes elaborados / Total de informes programados.	5.00 / 5.00	0.00	2.00	1.00	2.00	100.00	Trimestral	Gestión / Eficacia	Representan los informes de resultados de las capacitaciones impartidas al personal operativo de los proyectos de inversión.	Informe	2023 5.00
Elaboración de manual de estrategias de operación.	Porcentaje de manual de estrategias elaborado.	Número de manual elaborado / Total de manual programado.	1.00 / 1.00	0.00	0.00	1.00	0.00	100.00	Anual	Gestión / Eficacia	Representa el manual de estrategias elaborado para proponer su implementación a los líderes de los proyectos de inversión de esta Secretaría.	Manual	2023 1.00
Realización de solicitudes de capacitación.	Porcentaje de solicitudes de capacitación realizadas.	Número de solicitudes realizadas / Total de solicitudes programadas.	5.00 / 5.00	1.00	2.00	1.00	1.00	100.00	Trimestral	Gestión / Eficacia	Representan las solicitudes realizadas de capacitación ante instituciones y/o entidades capacitadoras para el personal operativo de los proyectos de inversión de la Secretaría.	Solicitud	2023 5.00
Realización de verificaciones de los lineamientos de operación.													

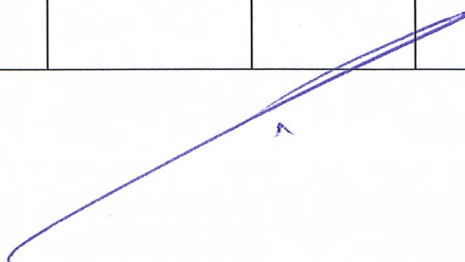


CARÁTULA DE PROYECTO DE GASTO CORRIENTE

Organismo Público : 2.1.1.1.1.209 Secretaría de Bienestar
Clave Presupuestaria : 090022691G01701C02A001
Nombre del Proyecto : Programa de Operación y Capacitación

27 de enero de 2023

Matriz de Indicadores para Resultados													
Resumen Narrativo	Nombre del Indicador	Descripción Cualitativa Num/Den	Cantidad Num/Den	Indicador				Meta Ind.	Frecuencia	Tipo y Dimensión	Interpretación	Unidad de Medida	Año / Valor Línea Base
				Programación Trimestral									
				I	II	III	IV						
Realizar reuniones de coordinación para el análisis a los proyectos de inversión 2023, a fin de diseñar sus respectivos lineamientos.	Porcentaje de verificaciones realizadas.	Número de verificaciones realizadas / Total de verificaciones programadas.	2.00 / 2.00	0.00	0.00	2.00	0.00	100.00	Trimestral	Gestión / Eficacia	Representan las verificaciones realizadas a las publicaciones de los lineamientos de operación validados por la Unidad de Asuntos Jurídicos en la página web de la Secretaría de Bienestar de los proyectos de inversión 202	Verificación	2023 2.00
	Porcentaje de reuniones de coordinación realizadas	Numero de reuniones realizadas / Total de reuniones programadas	2.00 / 2.00	0.00	1.00	1.00	0.00	100.00	Trimestral	Gestión / Eficacia	Representa el numero de reuniones de coordinacion realizadas con los lideres de proyectos de inversión de esta Secretaria, a fin de analizar las para el diseño de sus lineamientos	Reunión	2023 2.00
Realizar reuniones de trabajo para determinar las capacitaciones del personal operativo de los proyectos.													




CARÁTULA DE PROYECTO DE GASTO CORRIENTE

Organismo Público : 2.1.1.1.1.209 Secretaría de Bienestar
Clave Presupuestaria : 090022691G01701C02A001
Nombre del Proyecto : Programa de Operación y Capacitación

27 de enero de 2023

Matriz de Indicadores para Resultados													
Resumen Narrativo	Indicador												
	Nombre del Indicador	Descripción Cualitativa Num/Den	Cantidad Num/Den	Programación Trimestral				Meta Ind.	Frecuencia	Tipo y Dimensión	Interpretación	Unidad de Medida	Año / Valor Línea Base
				I	II	III	IV						

ACTIVIDAD

	Porcentaje de reuniones de trabajo realizadas.	Número de reuniones de trabajo realizadas / Total de reuniones de trabajo programadas.	5.00 / 5.00	1.00	2.00	1.00	1.00	100.00	Trimestral	Gestión / Eficacia	Representa las reuniones de trabajo realizadas con las Direcciones que operan proyectos de inversión para determinar los temas en los que se necesite reforzar las habilidades y conocimientos del personal.	Reunión	2023 5.00
--	--	--	-------------	------	------	------	------	--------	------------	--------------------	--	---------	--------------

Beneficiarios

Tipo	Cantidad Total	Zona		Origen de la Población		Marginal				
		Urbana	Rural	Mestiza	Indígena	Muy Alta	Alta	Media	Baja	Muy Baja
Mujer servidora pública (Personas adultas)	31	31	0	31	0	0	0	31	0	0
Hombre servidor público (Personas adultas)	31	31	0	31	0	0	0	31	0	0

Lic. Mario Alberto Zúñiga Hernández

Coordinador General del Grupo Estratégico

Ing. Alonso Caricino Solís

Líder del Proyecto

Lic. Mario Alberto Zúñiga Hernández

Jefe de la Unidad de Planeación o Equivalente



GOBIERNO CONSTITUCIONAL DEL ESTADO DE CHIAPAS

SECRETARÍA DE HACIENDA PRESUPUESTO DE EGRESOS 2023

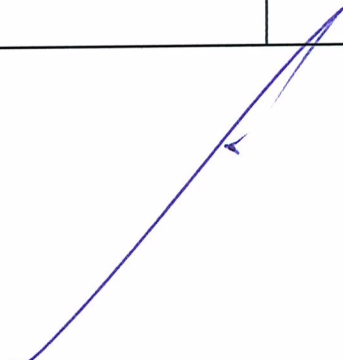
Matriz de Indicadores para Resultados

Organismo Público: 21111209 Secretaría de Bienestar
Clave Presupuestal: 090022691G01701 C02A001
Descripción del Proyecto: Programa de Operación y Capacitación

MATRIZ DE INDICADORES PARA RESULTADOS			
Nivel/Resumen Narrativo	Indicador	Medios de Verificación	Supuestos
	Nombre el Indicador Descripción Cualitativa Numerador/Denominador Cantidad Num/Den Meta Anual Tipo y Dimensión Frecuencia Unidad de Medida Año y Valor de Línea Base		

FIN			
Contribuir a disminuir la desigualdad social mediante la atención de necesidades básicas de personas y grupos vulnerables del Estado.	Porcentaje de apoyos y servicios sociales a la población vulnerable. Número de atenciones sociales brindadas. / Total de atenciones sociales a brindar. 4228.00 / 4228.00 100.00 Estratégico / Eficiencia Trimestral Atención 2023 / 4228.00	Solicitud de demandas, convenios, minutas de trabajo, actas de supervisión y seguimiento, evolución de la pobreza CONEVAL.	La población en situación de vulnerabilidad, reciben atenciones sociales oportunamente para mejorar su calidad de vida.

PROPÓSITO			
Personas y grupos vulnerables del estado satisfacen sus necesidades básicas.	Porcentaje de población con atenciones sociales. Número de población atendida. / Total de población por atender. 4228.00 / 4228.00 100.00 Gestión / Eficacia Trimestral Beneficiario 2023 / 4228.00	Padrón de beneficiarios, censo de INEGI, lista de asistencia.	La población en situación de vulnerabilidad reciben atenciones sociales oportunamente para mejorar su calidad de vida.



gfk



GOBIERNO CONSTITUCIONAL DEL ESTADO DE CHIAPAS

**SECRETARÍA DE HACIENDA
PRESUPUESTO DE EGRESOS 2023**


Matriz de Indicadores para Resultados

Organismo Público: **21111209 Secretaría de Bienestar**
 Clave Presupuestal: **090022691G01701 C02A001**
 Descripción del Proyecto: **Programa de Operación y Capacitación**

MATRIZ DE INDICADORES PARA RESULTADOS				
Nivel/Resumen Narrativo	Indicador		Medios de Verificación	Supuestos
	Nombre el Indicador	Descripción Cualitativa Numerador/Denominador		
	Cantidad Num/Den			
	Meta Anual			
	Tipo y Dimensión			
	Frecuencia			
	Unidad de Medida			
	Año y Valor de Línea Base			

COMPONENTE

<p>Capacitación para el fortalecimiento operativo de los proyectos de la Secretaría, otorgadas.</p>	<p>Porcentaje de capacitaciones otorgadas.</p> <p>Número de capacitaciones otorgadas / Total de de capacitaciones programadas.</p> <p>5.00 / 5.00</p> <p>100.00</p> <p>Gestión / Eficacia</p> <p>Trimestral</p> <p>Capacitación</p> <p>2023 / 5.00</p>	<p>Oficios, memorándum, minutas de trabajo, archivo fotográfico.</p>	<p>El personal operativo de los programas y/o proyectos sociales de la Secretaría fortalecen sus capacidades institucionales.</p>
<p>Lineamientos de los proyectos de inversión 2023, diseñados.</p>	<p>Porcentaje de lineamientos 2023 diseñados.</p> <p>Número de lineamientos diseñados / Total de lineamientos programados.</p> <p>2.00 / 2.00</p> <p>100.00</p> <p>Gestión / Eficacia</p> <p>Trimestral</p> <p>Documento</p> <p>2023 / 2.00</p>	<p>Propuestas de lineamientos diseñados, tarjetas Informativas.</p>	<p>Los lineamientos contienen los apartados correspondientes para la operatividad de los proyectos.</p>



Handwritten initials 'yjk.'



GOBIERNO CONSTITUCIONAL DEL ESTADO DE CHIAPAS

**SECRETARÍA DE HACIENDA
PRESUPUESTO DE EGRESOS 2023**

Matriz de Indicadores para Resultados

Organismo Público: **21111209 Secretaría de Bienestar**
 Clave Presupuestal: **090022691G01701 C02A001**
 Descripción del Proyecto: **Programa de Operación y Capacitación**

MATRIZ DE INDICADORES PARA RESULTADOS			
Nivel/Resumen Narrativo	Indicador	Medios de Verificación	Supuestos
	Nombre el Indicador Descripción Cualitativa Numerador/Denominador Cantidad Num/Den Meta Anual Tipo y Dimensión Frecuencia Unidad de Medida Año y Valor de Línea Base		

ACTIVIDAD

Elaboración de informes de resultados de las capacitaciones.	Porcentaje de informes de resultados elaborados. Número de informes elaborados / Total de informes programados. 5.00 / 5.00 100.00 Gestión / Eficacia Trimestral Informe 2023 / 5.00	Tarjeta informativa, archivo fotográfico.	Personal operativo capacitado satisfactoriamente para la ejecución de los proyectos.
Elaboración de manual de estrategias de operación.	Porcentaje de manual de estrategias elaborado. Número de manual elaborado / Total de manual programado. 1.00 / 1.00 100.00 Gestión / Eficacia Anual Manual 2023 / 1.00	Manual de estrategias.	Las partes involucradas en los proyectos de inversión, analizan y acuerdan la implementación de las estrategias de operación y la aplican en la ejecución.
Realización de solicitudes de capacitación.	Porcentaje de solicitudes de capacitación realizadas. Número de solicitudes realizadas / Total de solicitudes programadas.	Oficios de solicitud de capacitación.	Existe disponibilidad de la institución y/o entidad capacitadora en colaborar con las capacitaciones solicitadas.



GOBIERNO CONSTITUCIONAL DEL ESTADO DE CHIAPAS

**SECRETARÍA DE HACIENDA
PRESUPUESTO DE EGRESOS 2023**

Matriz de Indicadores para Resultados

Organismo Público: **21111209 Secretaría de Bienestar**
 Clave Presupuestal: **090022691G01701 C02A001**
 Descripción del Proyecto: **Programa de Operación y Capacitación**

MATRIZ DE INDICADORES PARA RESULTADOS				
Nivel/Resumen Narrativo	Indicador		Medios de Verificación	Supuestos
	Nombre el Indicador	Descripción Cualitativa Numerador/Denominador		
Realización de verificaciones de los lineamientos de operación.	5.00 / 5.00		Página web de la Secretaría.	Los responsables de la publicación de los lineamientos cumplen satisfactoriamente en tiempo y forma.
	100.00			
	Gestión / Eficacia			
Realizar reuniones de coordinación para el análisis a los proyectos de inversión 2023, a fin de diseñar sus respectivos lineamientos.	Trimestral		Minutas de trabajo, listas de asistencia, memorándums.	Existen acuerdos para el diseño de los lineamientos.
	Solicitud			
	2023 / 5.00			
Realizar reuniones de trabajo para determinar las capacitaciones del personal operativo de los proyectos.	Porcentaje de verificaciones realizadas.		Minutas de trabajo, listas de asistencia, archivos fotográficos.	Se establecen acuerdos en los temas de capacitación.
	Número de verificaciones realizadas / Total de verificaciones programadas.			
	2.00 / 2.00			
	100.00			
	Gestión / Eficacia			
	Trimestral			
	Verificación			
	2023 / 2.00			
	Porcentaje de reuniones de coordinación realizadas			
	Numero de reuniones realizadas / Total de reuniones programadas			
	2.00 / 2.00			
	100.00			
	Gestión / Eficacia			
	Trimestral			
	Reunión			
	2023 / 2.00			
	Porcentaje de reuniones de trabajo realizadas.			
	Número de reuniones de trabajo realizadas / Total de reuniones de trabajo programadas.			

efj.



GOBIERNO CONSTITUCIONAL DEL ESTADO DE CHIAPAS

SECRETARÍA DE HACIENDA
PRESUPUESTO DE EGRESOS 2023

Matriz de Indicadores para Resultados

Organismo Público: 21111209 Secretaría de Bienestar
Clave Presupuestal: 090022691G01701 C02A001
Descripción del Proyecto: Programa de Operación y Capacitación

MATRIZ DE INDICADORES PARA RESULTADOS				
Nivel/Resumen Narrativo	Indicador		Medios de Verificación	Supuestos
	Nombre el Indicador	Descripción Cualitativa Numerador/Denominador		
	5.00	/ 5.00		
	100.00			
	Gestión	/ Eficacia		
	Trimestral			
	Reunión			
	2023	/ 5.00		

gfo.