

**GOBIERNO CONSTITUCIONAL DEL ESTADO DE CHIAPAS**  
**SECRETARÍA DE HACIENDA**  
**PRESUPUESTO DE EGRESOS 2023**

**CARÁTULA DE PROYECTO DE GASTO CORRIENTE**



**Organismo Público :** 2.1.1.1.1.209 Secretaría de Bienestar  
**Clave Presupuestaria :** 080022691G01701P18A001  
**Nombre del Proyecto :** Aplicar eficientemente los recursos en Programas de Desarrollo Social.

Datos Generales			
<b>Tipo de Proyecto :</b>	Continuidad	<b>Unidad Responsable :</b>	Subsecretaría de Bienestar y Políticas Sociales
<b>Cobertura :</b>	Estatal	<b>Unidad Responsable Op :</b>	Dirección de Vinculación Interinstitucional
<b>Programa Presupuestario :</b>	Programa de apoyo a la asistencia social	<b>Periodo de Ejecución:</b>	<b>Inicio :</b> 01/01/2023 <b>Termino:</b> 31/12/2023
<b>Tipo Acción :</b>	03 Bienestar		

Fuente de Financiamiento							
Ramo	Cantidad	Fuente Financiamiento	Cantidad	Sub Fuente de Financiamiento	Cantidad	Programa y/o Fondo	Cantidad
<b>Total</b>	<b>\$4,908,550.37</b>						
Participaciones a Entidades Federativas y Municipios	4,908,550.37	Recursos Federales	4,908,550.37	Recursos del Ejercicio	4,908,550.37	Fondo de Compensación	53,458.45
						Fondo de Fiscalización y Recaudación	90,549.28
						Fondo General de Participaciones	4,764,542.64

Objetivos de Desarrollo Sostenible	
Clave	Descripción
01	Poner fin a la pobreza en todas sus formas en todo el mundo.

Metas de los Objetivos de Desarrollo Sostenible		
ODS	No. Meta	Descripción
01	03	Poner fin a la pobreza en todas sus formas en todo el mundo. Implementar a nivel nacional sistemas y medidas apropiados de protección social para todos, incluidos niveles mínimos, y, de aquí a 2030, lograr una amplia cobertura de las personas pobres y vulnerables

**CARÁTULA DE PROYECTO DE GASTO CORRIENTE**

**Organismo Público :** 2.1.1.1.1.209 Secretaría de Bienestar  
**Clave Presupuestaria :** 080022691G01701P18A001  
**Nombre del Proyecto :** Aplicar eficientemente los recursos en Programas de Desarrollo Social.

Objetivos del Plan Nacional		
Eje	Objetivo	Descripción
2	01	Bienestar. Brindar atención prioritaria a grupos históricamente discriminados mediante acciones que permitan reducir las brechas de desigualdad sociales y territoriales.

Estrategias del Plan Nacional			
Eje	No. Objetivo	No. Estrat.	Descripción
2	01	06	Desarrollar políticas integrales que contribuyan a detener la transmisión intergeneracional de la pobreza, dirigidas principalmente a grupos en situación de vulnerabilidad históricamente excluidos y/o discriminados, considerando la formación, capacitación, e inclusión productiva, financiera y laboral.

Objetivos del Plan Estatal				
Eje	Tema	Pol. Púb.	Objetivo	Descripción
2	1	01	01	Bienestar Social. Desarrollo social integral. Sociedad con bienestar. Reducir las condiciones de pobreza.

Estrategias del Plan Estatal		
Clave Alineación PED	No. Est.	Descripción
210101	03	Disminuir la carencia por ingresos.


Programa Sectorial		
Programa	Clave Alineación	Descripción
G	201210101	Bienestar Social.



CARÁTULA DE PROYECTO DE GASTO CORRIENTE

**Organismo Público :** 2.1.1.1.1.209 Secretaría de Bienestar  
**Clave Presupuestaria :** 080022691G01701P18A001  
**Nombre del Proyecto :** Aplicar eficientemente los recursos en Programas de Desarrollo Social.

Objetivo Estratégico		
Núm. Objetivo	Clave Alineación	Descripción
1	201210101G	Procurar por el mejoramiento de la calidad de vida y desarrollo humano integral de la población del Estado en situación de pobreza extrema.




**CARÁTULA DE PROYECTO DE GASTO CORRIENTE**

27 de enero de 2023

**Organismo Público :** 2.1.1.1.1.209 Secretaría de Bienestar  
**Clave Presupuestaria :** 080022691G01701P18A001  
**Nombre del Proyecto :** Aplicar eficientemente los recursos en Programas de Desarrollo Social.

Matriz de Indicadores para Resultados													
Resumen Narrativo	Nombre del Indicador	Descripción Cualitativa Num/Den	Cantidad Num/Den	Indicador				Meta Ind.	Frecuencia	Tipo y Dimensión	Interpretación	Unidad de Medida	Año / Valor Línea Base
				Programación Trimestral									
				I	II	III	IV						
<b>FIN</b>													
Contribuir a disminuir la desigualdad social mediante la atención de necesidades básicas de personas y grupos vulnerables del Estado.	Porcentaje de apoyos y servicios sociales a la población vulnerable.	Número de atenciones sociales brindadas. / Total de atenciones sociales a brindar.	4,228.00 / 4,228.00	0.00	0.00	3,578.00	650.00	100.00	Trimestral	Estratégico / Eficiencia	Representa las atenciones brindadas mediante atenciones y/o servicios de asistencia social a la población en situación de vulnerabilidad.	Atención	2023 4,228.00
<b>PROPÓSITO</b>													
Personas y grupos vulnerables del estado satisfacen sus necesidades básicas.	Porcentaje de población con atenciones sociales.	Número de población atendida. / Total de población por atender.	4,228.00 / 4,228.00	0.00	0.00	3,578.00	650.00	100.00	Trimestral	Gestión / Eficacia	Representa a la población atendida en situación de vulnerabilidad con atenciones y/o servicios de asistencia social.	Beneficiario	2023 4,228.00





**CARÁTULA DE PROYECTO DE GASTO CORRIENTE**

**Organismo Público :** 2.1.1.1.1.209 Secretaría de Bienestar  
**Clave Presupuestaria :** 080022691G01701P18A001  
**Nombre del Proyecto :** Aplicar eficientemente los recursos en Programas de Desarrollo Social.

Matriz de Indicadores para Resultados													
Resumen Narrativo	Nombre del Indicador	Descripción Cualitativa Num/Den	Cantidad Num/Den	Indicador				Meta Ind.	Frecuencia	Tipo y Dimensión	Interpretación	Unidad de Medida	Año / Valor Línea Base
				Programación Trimestral									
				I	II	III	IV						

**COMPONENTE**

Informe de las actividades y/o acciones de la Dirección, realizados.	Porcentaje de informes realizados.	Número de informes realizados / Total de informes programados a realizar.	135.00 / 135.00	15.00	30.00	45.00	45.00	100.00	Trimestral	Gestión / Eficacia	Representa el número de informes realizados de los diversos proyectos de beneficio social.	Informe	2023 135.00
Integración de expedientes de los apoyos otorgados.	Porcentaje de integración de expedientes realizados.	Número de expedientes integrados realizados / Total de expedientes programados a realizar.	6.00 / 6.00	1.00	1.00	2.00	2.00	100.00	Trimestral	Gestión / Eficacia	Mide el porcentaje de los expedientes técnicos y de comprobación, debidamente integrados, presentados por los beneficiarios.	Expediente	2023 6.00

**CARÁTULA DE PROYECTO DE GASTO CORRIENTE**


**Organismo Público :** 2.1.1.1.1.209 Secretaría de Bienestar

**Clave Presupuestaria :** 080022691G01701P18A001

**Nombre del Proyecto :** Aplicar eficientemente los recursos en Programas de Desarrollo Social.

27 de enero de 2023

Matriz de Indicadores para Resultados													
Resumen Narrativo	Nombre del Indicador	Descripción Cualitativa Num/Den	Cantidad Num/Den	Indicador				Meta Ind.	Frecuencia	Tipo y Dimensión	Interpretación	Unidad de Medida	Año / Valor Línea Base
				Programación Trimestral									
				I	II	III	IV						
Actualización de la información en los portales de transparencia.	Porcentaje de actualización en portales de transparencia.	Número de actualizaciones realizadas / Total de actualizaciones programadas	3.00 / 3.00	0.00	1.00	1.00	1.00	100.00	Trimestral	Gestión / Eficacia	Mide las actualizaciones de la información obligatoria de esta Dirección en los portales de transparencia.	Documento	2023 3.00
Elaboración de proyectos de convenio de colaboración con organismos públicos.	Porcentaje de proyectos de convenio de colaboración realizados.	Número de proyectos de convenio de colaboración realizados / Total de proyectos de convenio de colaboración programados.	4.00 / 4.00	1.00	1.00	1.00	1.00	100.00	Trimestral	Gestión / Eficacia	Representa el número de proyectos de convenio de colaboración realizados.	Documento	2023 4.00
Participación en reuniones interinstitucionales.	Porcentaje de reuniones interinstitucionales de seguimiento realizadas.	Número de reuniones interinstitucionales realizadas / Total de reuniones interinstitucionales de seguimiento programados.	72.00 / 72.00	18.00	18.00	18.00	18.00	100.00	Trimestral	Gestión / Eficacia	Representa el número de reuniones interinstitucionales de seguimiento a realizar.	Reunión	2023 72.00
Propuesta de proyectos en materia de desarrollo social, elaboradas.	Porcentaje de propuestas de proyectos, elaboradas.	Número de propuestas elaboradas / Total de propuestas programadas	5.00 / 5.00	0.00	0.00	5.00	0.00	100.00	Anual	Gestión / Eficacia	Representa las propuestas de proyectos en materia de desarrollo social elaboradas por la dirección.	Documento	2023 5.00



**CARÁTULA DE PROYECTO DE GASTO CORRIENTE**


27 de enero de 2023

**Organismo Público :** 2.1.1.1.1.209 Secretaría de Bienestar  
**Clave Presupuestaria :** 080022691G01701P18A001  
**Nombre del Proyecto :** Aplicar eficientemente los recursos en Programas de Desarrollo Social.

Matriz de Indicadores para Resultados													
Resumen Narrativo	Nombre del Indicador	Descripción Cualitativa Num/Den	Cantidad Num/Den	Indicador				Meta Ind.	Frecuencia	Tipo y Dimensión	Interpretación	Unidad de Medida	Año / Valor Línea Base
				Programación Trimestral									
				I	II	III	IV						

**ACTIVIDAD**

Realización de solicitud de gestión para el pago de los recursos.	Porcentaje de solicitud de gestión de recursos realizada.	Número de solicitud de gestión de recurso realizada / Total de solicitud de gestion de recurso programada	1.00 / 1.00	0.00	0.00	0.00	1.00	100.00	Anual	Gestión / Eficacia	Representa la solicitud de la gestión de los recursos para el pago de los apoyos de los proyectos institucionales asignados a la dirección, ante la Unidad de Planeación para su autorización ante la Secretaría de Haciend	Solicitud	2023 1.00
Realización de solicitud de los documentos comprobatorios, de los apoyos otorgados.	Porcentaje de solicitudes realizadas.	Número de solicitudes realizadas / Total de solicitudes programados	216.00 / 216.00	54.00	54.00	54.00	54.00	100.00	Trimestral	Gestión / Eficacia	Mide la realización de las solicitudes de los documentos de comprobación de los pagos realizados a personas afectadas por fenómenos naturales y/o sociales, para integrarlos en un expediente de comprobación.	Solicitud	2023 216.00
Realización de verificaciones de los documentos presentados.													


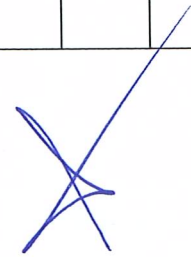


**CARÁTULA DE PROYECTO DE GASTO CORRIENTE**

27 de enero de 2023

**Organismo Público :** 2.1.1.1.1.209 Secretaría de Bienestar  
**Clave Presupuestaria :** 080022691G01701P18A001  
**Nombre del Proyecto :** Aplicar eficientemente los recursos en Programas de Desarrollo Social.

Matriz de Indicadores para Resultados													
Resumen Narrativo	Nombre del Indicador	Descripción Cualitativa Num/Den	Cantidad Num/Den	Indicador				Meta Ind.	Frecuencia	Tipo y Dimensión	Interpretación	Unidad de Medida	Año / Valor Línea Base
				Programación Trimestral									
				I	II	III	IV						
ACTIVIDAD	Porcentaje de verificaciones realizadas.	Número de verificaciones realizadas / Total de verificaciones programadas	18.00 / 18.00	3.00	3.00	6.00	6.00	100.00	Trimestral	Gestión / Eficacia	Mide las verificaciones realizadas a los documentos presentados por los beneficiarios para recibir los apoyos e integrarlos en un expediente técnico.	Verificación	2023 18.00
	Porcentaje de solicitudes recibidas.	Número de solicitudes recibidas / Total de solicitudes programadas	285.00 / 285.00	90.00	90.00	60.00	45.00	100.00	Trimestral	Gestión / Eficacia	Representa el número de solicitudes de los diferentes tipos de proyectos de beneficio social, recepcionadas de los municipios del estado.	Solicitud	2023 285.00
	Verificación del padrón de beneficiarios de los proyectos.	Número de padrones de beneficiarios de los proyectos verificados / Total de padrones de beneficiarios programados	150.00 / 150.00	15.00	35.00	50.00	50.00	100.00	Trimestral	Gestión / Eficacia	Representa los padrones de beneficiarios verificados.	Padrón	2023 150.00



**CARÁTULA DE PROYECTO DE GASTO CORRIENTE**

**Organismo Público :** 2.1.1.1.1.209 Secretaría de Bienestar  
**Clave Presupuestaria :** 080022691G01701P18A001  
**Nombre del Proyecto :** Aplicar eficientemente los recursos en Programas de Desarrollo Social.

Beneficiarios										
Tipo	Cantidad Total	Zona		Origen de la Población		Marginal				
		Urbana	Rural	Mestiza	Indígena	Muy Alta	Alta	Media	Baja	Muy Baja
Mujer (Personas adultas)	609	304	305	304	305	304	305	0	0	0
Hombre (Personas adultas)	609	304	305	304	305	304	305	0	0	0

  
 Lic. Mario Alberto Zuñiga Hernández

Coordinador General del Grupo Estratégico

  
 Lic. Brenda Roxana Orozco Miranda

Líder del Proyecto

  
 Lic. Mario Alberto Zuñiga Hernández

Jefe de la Unidad de Planeación o Equivalente



**GOBIERNO CONSTITUCIONAL DEL ESTADO DE CHIAPAS**

**SECRETARÍA DE HACIENDA  
PRESUPUESTO DE EGRESOS 2023**

**Matriz de Indicadores para Resultados**

Organismo Público: **21111209 Secretaría de Bienestar**  
 Clave Presupuestal: **080022691G01701 P18A001**  
 Descripción del Proyecto: **Aplicar eficientemente los recursos en Programas de Desarrollo Social.**

MATRIZ DE INDICADORES PARA RESULTADOS				
Nivel/Resumen Narrativo	Indicador		Medios de Verificación	Supuestos
	Nombre el Indicador	Descripción Cualitativa Numerador/Denominador		

FIN			
Contribuir a disminuir la desigualdad social mediante la atención de necesidades básicas de personas y grupos vulnerables del Estado.	<p>Porcentaje de apoyos y servicios sociales a la población vulnerable.</p> <p>Número de atenciones sociales brindadas. / Total de atenciones sociales a brindar.</p> <p>4228.00 / 4228.00</p> <p>100.00</p> <p>Estratégico / Eficiencia</p> <p>Trimestral</p> <p>Atención</p> <p>2023 / 4228.00</p>	Solicitud de demandas, convenios, minutas de trabajo, actas de supervisión y seguimiento, evolución de la pobreza CONEVAL.	La población en situación de vulnerabilidad, reciben atenciones sociales oportunamente para mejorar su calidad de vida.

PROPÓSITO			
Personas y grupos vulnerables del estado satisfacen sus necesidades básicas.	<p>Porcentaje de población con atenciones sociales.</p> <p>Número de población atendida. / Total de población por atender.</p> <p>4228.00 / 4228.00</p> <p>100.00</p> <p>Gestión / Eficacia</p> <p>Trimestral</p> <p>Beneficiario</p> <p>2023 / 4228.00</p>	Padrón de beneficiarios, censo de INEGI, lista de asistencia.	La población en situación de vulnerabilidad reciben atenciones sociales oportunamente para mejorar su calidad de vida.



**GOBIERNO CONSTITUCIONAL DEL ESTADO DE CHIAPAS**

**SECRETARÍA DE HACIENDA  
PRESUPUESTO DE EGRESOS 2023**

**Matriz de Indicadores para Resultados**

Organismo Público: **21111209 Secretaría de Bienestar**  
 Clave Presupuestal: **080022691G01701 P18A001**  
 Descripción del Proyecto: **Aplicar eficientemente los recursos en Programas de Desarrollo Social.**

MATRIZ DE INDICADORES PARA RESULTADOS			
Nivel/Resumen Narrativo	Indicador	Medios de Verificación	Supuestos
	Nombre el Indicador Descripción Cualitativa Numerador/Denominador Cantidad Num/Den Meta Anual Tipo y Dimensión Frecuencia Unidad de Medida Año y Valor de Línea Base		

**COMPONENTE**

<p>Informe de las actividades y/o acciones de la Dirección, realizados.</p> <p>Integración de expedientes de los apoyos otorgados.</p>	<p>Porcentaje de informes realizados.</p> <p>Número de informes realizados / Total de informes programados a realizar.</p> <p>135.00 / 135.00</p> <p>100.00</p> <p>Gestión / Eficacia</p> <p>Trimestral</p> <p>Informe</p> <p>2023 / 135.00</p> <p>Porcentaje de integración de expedientes realizados.</p> <p>Número de expedientes integrados realizados / Total de expedientes programados a realizar.</p> <p>6.00 / 6.00</p> <p>100.00</p> <p>Gestión / Eficacia</p> <p>Trimestral</p> <p>Expediente</p> <p>2023 / 6.00</p>	<p>Tarjetas informativas, reporte fotográfico de supervisión y minutas de trabajo.</p> <p>Expedientes.</p>	<p>Disponibilidad de los H. Ayuntamientos y las diversas Dependencias involucradas, en brindar la información necesaria para realizar los informes.</p> <p>Qué los documentos soporte de los expedientes técnico y de comprobación, sean recibidos en tiempo y forma.</p>
--	---	--	---



**GOBIERNO CONSTITUCIONAL DEL ESTADO DE CHIAPAS**

**SECRETARÍA DE HACIENDA  
PRESUPUESTO DE EGRESOS 2023**

**Matriz de Indicadores para Resultados**

Organismo Público: **21111209 Secretaría de Bienestar**  
 Clave Presupuestal: **080022691G01701 P18A001**  
 Descripción del Proyecto: **Aplicar eficientemente los recursos en Programas de Desarrollo Social.**

MATRIZ DE INDICADORES PARA RESULTADOS				
Nivel/Resumen Narrativo	Indicador		Medios de Verificación	Supuestos
	Nombre el Indicador	Descripción Cualitativa Numerador/Denominador		
	Cantidad Num/Den Meta Anual Tipo y Dimensión Frecuencia Unidad de Medida Año y Valor de Línea Base			
ACTIVIDAD				
Actualización de la información en los portales de transparencia.	Porcentaje de actualización en portales de transparencia.  Número de actualizaciones realizadas / Total de actualizaciones programadas 3.00 / 3.00 100.00 Gestión / Eficacia Trimestral Documento 2023 / 3.00	Oficios y/o comprobante de procesamiento.  Proyectos de convenio.	Condiciones adecuadas disponibles de los sistemas de los servicios de internet.  Interés y disponibilidad de las diversas Instituciones y los H. Ayuntamientos involucrados en realizar los proyectos de convenios.	
Elaboración de proyectos de convenio de colaboración con organismos públicos.	Porcentaje de proyectos de convenio de colaboración realizados.  Número de proyectos de convenio de colaboración realizados / Total de proyectos de convenio de colaboración programados. 4.00 / 4.00 100.00 Gestión / Eficacia Trimestral Documento 2023 / 4.00	Actas o minutas de trabajo y listas de asistencia.	Interés y participación de las instituciones, para llevar a cabo las reuniones de seguimiento.	
Participación en reuniones interinstitucionales.	Porcentaje de reuniones interinstitucionales de seguimiento realizadas.  Número de reuniones interinstitucionales realizadas / Total de reuniones interinstitucionales de seguimiento programados.			



**GOBIERNO CONSTITUCIONAL DEL ESTADO DE CHIAPAS**

**SECRETARÍA DE HACIENDA  
PRESUPUESTO DE EGRESOS 2023**

**Matriz de Indicadores para Resultados**

Organismo Público: **21111209 Secretaría de Bienestar**  
 Clave Presupuestal: **080022691G01701 P18A001**  
 Descripción del Proyecto: **Aplicar eficientemente los recursos en Programas de Desarrollo Social.**

MATRIZ DE INDICADORES PARA RESULTADOS				
Nivel/Resumen Narrativo	Indicador		Medios de Verificación	Supuestos
	Nombre el Indicador	Descripción Cualitativa Numerador/Denominador		
Propuesta de proyectos en materia de desarrollo social, elaboradas.	72.00 / 72.00		Ficha de información básica del proyecto.	Existencia de recursos para gestionar la atención de los apoyos y servicios sociales.
	100.00			
Realización de solicitud de gestión para el pago de los recursos.	Gestión / Eficacia		Memorándum de envío POA y anexos.	Qué el Estado cuente con suficiencia económica para atender la solicitud.
	Trimestral			
Realización de solicitud de los documentos comprobatorios, de los apoyos otorgados.	Reunión		Documentos personales de los beneficiarios (acta de nacimiento, acta de matrimonio, acta de defunción, CURP, credencial de elector, constancia de estudios).	Qué los documentos soporte del expediente de comprobación, sean recibidos en tiempo y forma.
	2023 / 72.00			
	Porcentaje de propuestas de proyectos, elaboradas.			
	Número de propuestas elaboradas / Total de propuestas programadas			
	5.00 / 5.00			
	100.00			
	Gestión / Eficacia			
	Anual			
	Documento			
	2023 / 5.00			
	Porcentaje de solicitud de gestión de recursos realizada.			
	Número de solicitud de gestión de recurso realizada / Total de solicitud de gestion de recurso programada			
	1.00 / 1.00			
	100.00			
	Gestión / Eficacia			
	Anual			
	Solicitud			
	2023 / 1.00			
	Porcentaje de solicitudes realizadas.			
	Número de solicitudes realizadas / Total de solicitudes programados			



**GOBIERNO CONSTITUCIONAL DEL ESTADO DE CHIAPAS**

**SECRETARÍA DE HACIENDA  
PRESUPUESTO DE EGRESOS 2023**

**Matriz de Indicadores para Resultados**

Organismo Público: **21111209 Secretaría de Bienestar**  
 Clave Presupuestal: **080022691G01701 P18A001**  
 Descripción del Proyecto: **Aplicar eficientemente los recursos en Programas de Desarrollo Social.**

MATRIZ DE INDICADORES PARA RESULTADOS				
Nivel/Resumen Narrativo	Indicador		Medios de Verificación	Supuestos
	Nombre el Indicador	Descripción Cualitativa Numerador/Denominador		
Realización de verificaciones de los documentos presentados.	216.00 / 216.00		Oficio de comisión, reporte fotográfico y tarjeta informativa.	Qué los documentos presentados por los beneficiarios sean obtenidos de forma legal.
	100.00			
	Gestión Trimestral Solicitud 2023	/ Eficacia		
Recepción de las solicitudes de apoyo de los proyectos de la Dirección.	216.00 / 216.00		Oficios o solicitudes de apoyo.	Disponibilidad de los Honorables Ayuntamientos y de los solicitantes en participar en los diferentes programas.
	100.00			
	Gestión Trimestral Verificación 2023	/ Eficacia		
	18.00 / 18.00			
	100.00			
	Gestión Trimestral Verificación 2023	/ Eficacia		
	18.00 / 18.00			
	100.00			
	Gestión Trimestral Verificación 2023	/ Eficacia		
	285.00 / 285.00			
	100.00			
	Gestión Trimestral Solicitud 2023	/ Eficacia		



**GOBIERNO CONSTITUCIONAL DEL ESTADO DE CHIAPAS**

**SECRETARÍA DE HACIENDA  
PRESUPUESTO DE EGRESOS 2023**

**Matriz de Indicadores para Resultados**

Organismo Público: **21111209 Secretaría de Bienestar**  
 Clave Presupuestal: **080022691G01701 P18A001**  
 Descripción del Proyecto: **Aplicar eficientemente los recursos en Programas de Desarrollo Social.**

MATRIZ DE INDICADORES PARA RESULTADOS				
Nivel/Resumen Narrativo	Indicador		Medios de Verificación	Supuestos
	Nombre el Indicador	Descripción Cualitativa Numerador/Denominador		
Verificación del padrón de beneficiarios de los proyectos.	Porcentaje de padrones verificados.  Número de padrones de beneficiarios de los proyectos verificados 150.00 / 150.00 100.00 Gestión / Eficacia Trimestral Padrón 2023 / 150.00	/ Total de padrones de beneficiarios programados	Padrón de beneficiarios.	Disponibilidad de los H. Ayuntamientos y de los solicitantes en participar en la verificación de los padrones de beneficiarios de los diversos programas.