

**GOBIERNO CONSTITUCIONAL DEL ESTADO DE CHIAPAS**  
**SECRETARÍA DE HACIENDA**  
**PRESUPUESTO DE EGRESOS 2023**

**CARÁTULA DE PROYECTO DE GASTO CORRIENTE**

8 de febrero de 2023


**Organismo Público :** 2.1.1.1.1.209 Secretaría de Bienestar  
**Clave Presupuestaria :** 080012691G01701E12A001  
**Nombre del Proyecto :** Coordinar y Acompañar los Proyectos Orientados a la Asistencia Social Alimentaria.

| Datos Generales                  |  |                                |   |
|----------------------------------|--|--------------------------------|---|
| <b>Tipo de Proyecto :</b>        | Continuidad                              | <b>Unidad Responsable :</b>    | Subsecretaría de Bienestar y Políticas Sociales |
| <b>Cobertura :</b>               | Estatal                                  | <b>Unidad Responsable Op :</b> | Subsecretaría de Bienestar y Políticas Sociales |
| <b>Programa Presupuestario :</b> | Programa de apoyo a la asistencia social |                                | <b>Periodo de Ejecución:</b>                    |
| <b>Tipo Acción :</b>             | 03 Bienestar                             | <b>Inicio :</b>                | 01/01/2023                                      |
|                                  |  | <b>Termino:</b>                | 31/12/2023                                      |

| Fuente de Financiamiento                             |                       |                       |              |                              |              |                                      |              |
|--|-----------------------|-----------------------|--------------|------------------------------|--------------|--------------------------------------|--------------|
| Ramo   | Cantidad              | Fuente Financiamiento | Cantidad     | Sub Fuente de Financiamiento | Cantidad     | Programa y/o Fondo                   | Cantidad     |
| <b>Total</b>   | <b>\$1,160,486.81</b> |                       |              |                              |              |                                      |              |
| Participaciones a Entidades Federativas y Municipios | 1,160,486.81          | Recursos Federales    | 1,160,486.81 | Recursos del Ejercicio       | 1,160,486.81 | Fondo de Compensación                | 88,396.70    |
|  |                       |                       |              |                              |              | Fondo de Fiscalización y Recaudación | 20,495.71    |
|  |                       |                       |              |                              |              | Fondo General de Participaciones     | 1,051,594.40 |

| Objetivos de Desarrollo Sostenible |  |
|------------------------------------|--|
| Clave                              | Descripción  |
| 01                                 | Poner fin a la pobreza en todas sus formas en todo el mundo. |

| Metas de los Objetivos de Desarrollo Sostenible |          |  |
|---|----------|--|
| ODS   | No. Meta | Descripción  |
| 01  | 03       | Poner fin a la pobreza en todas sus formas en todo el mundo.<br>Implementar a nivel nacional sistemas y medidas apropiados de protección social para todos, incluidos niveles mínimos, y, de aquí a 2030, lograr una amplia cobertura de las personas pobres y vulnerables |



**CARÁTULA DE PROYECTO DE GASTO CORRIENTE**

**Organismo Público :** 2.1.1.1.1.209 Secretaría de Bienestar  
**Clave Presupuestaria :** 080012691G01701E12A001  
**Nombre del Proyecto :** Coordinar y Acompañar los Proyectos Orientados a la Asistencia Social Alimentaria.

| Objetivos del Plan Nacional |          |  |
|-----------------------------|----------|--|
| Eje                         | Objetivo | Descripción  |
| 2                           | 01       | Bienestar.<br>Brindar atención prioritaria a grupos históricamente discriminados mediante acciones que permitan reducir las brechas de desigualdad sociales y territoriales. |

| Estrategias del Plan Nacional |              |             |  |
|-------------------------------|--------------|-------------|--|
| Eje                           | No. Objetivo | No. Estrat. | Descripción  |
| 2                             | 01           | 06          | Desarrollar políticas integrales que contribuyan a detener la transmisión intergeneracional de la pobreza, dirigidas principalmente a grupos en situación de vulnerabilidad históricamente excluidos y/o discriminados, considerando la formación, capacitación, e inclusión productiva, financiera y laboral. |

| Objetivos del Plan Estatal |      |           |          |  |
|----------------------------|------|-----------|----------|--|
| Eje                        | Tema | Pol. Púb. | Objetivo | Descripción  |
| 2                          | 1    | 01        | 01       | Bienestar Social.<br>Desarrollo social integral.<br>Sociedad con bienestar.<br>Reducir las condiciones de pobreza. |

| Estrategias del Plan Estatal |          |   |
|------------------------------|----------|---|
| Clave Alineación PED         | No. Est. | Descripción                                       |
| 210101                       | 01       | Mejorar el nivel de alimentación de la población. |

| Programa Sectorial |                  |                   |
|--------------------|------------------|-------------------|
| Programa           | Clave Alineación | Descripción       |
| G                  | 201210101        | Bienestar Social. |



**GOBIERNO CONSTITUCIONAL DEL ESTADO DE CHIAPAS**  
**SECRETARÍA DE HACIENDA**  
**PRESUPUESTO DE EGRESOS 2023**

**CARÁTULA DE PROYECTO DE GASTO CORRIENTE**

Página 3 de 8

PTO2023-51

8 de febrero de 2023

**Organismo Público :** 2.1.1.1.1.209 Secretaría de Bienestar  
**Clave Presupuestaria :** 080012691G01701E12A001  
**Nombre del Proyecto :** Coordinar y Acompañar los Proyectos Orientados a la Asistencia Social Alimentaria.

| Objetivo Estratégico |                  |   |
|----------------------|------------------|---|
| Núm. Objetivo        | Clave Alineación | Descripción   |
| 1                    | 201210101G       | Procurar por el mejoramiento de la calidad de vida y desarrollo humano integral de la población del Estado en situación de pobreza extrema. |

**CARÁTULA DE PROYECTO DE GASTO CORRIENTE**

**Organismo Público :** 2.1.1.1.1.209 Secretaría de Bienestar  
**Clave Presupuestaria :** 080012691G01701E12A001  
**Nombre del Proyecto :** Coordinar y Acompañar los Proyectos Orientados a la Asistencia Social Alimentaria.

**Matriz de Indicadores para Resultados**


| Resumen Narrativo | Nombre del Indicador | Descripción Cualitativa Num/Den | Cantidad Num/Den | Indicador               |    |     |    | Meta Ind. | Frecuencia | Tipo y Dimensión | Interpretación | Unidad de Medida | Año / Valor Línea Base |
|-------------------|----------------------|---------------------------------|------------------|-------------------------|----|-----|----|-----------|------------|------------------|----------------|------------------|------------------------|
|                   |                      |                                 |                  | Programación Trimestral |    |     |    |           |            |                  |                |                  |                        |
|                   |                      |                                 |                  | I                       | II | III | IV |           |            |                  |                |                  |                        |

**FIN**

|   |  |  |                     |      |      |          |        |        |            |                          |   |          |                  |
|---|--|--|---------------------|------|------|----------|--------|--------|------------|--------------------------|---|----------|------------------|
| Contribuir a disminuir la desigualdad social mediante la atención de necesidades básicas de personas y grupos vulnerables del Estado. | Porcentaje de apoyos y servicios sociales a la población vulnerable. | Número de atenciones sociales brindadas. / Total de atenciones sociales a brindar. | 4,228.00 / 4,228.00 | 0.00 | 0.00 | 3,578.00 | 650.00 | 100.00 | Trimestral | Estratégico / Eficiencia | Representa las atenciones brindadas mediante atenciones y/o servicios de asistencia social a la población en situación de vulnerabilidad. | Atención | 2023<br>4,228.00 |
|---|--|--|---------------------|------|------|----------|--------|--------|------------|--------------------------|---|----------|------------------|

**PROPÓSITO**

|  |  |   |                     |      |      |          |        |        |            |                    |  |              |                  |
|--|--|---|---------------------|------|------|----------|--------|--------|------------|--------------------|--|--------------|------------------|
| Personas y grupos vulnerables del estado satisfacen sus necesidades básicas. | Porcentaje de población con atenciones sociales. | Número de población atendida. / Total de población por atender. | 4,228.00 / 4,228.00 | 0.00 | 0.00 | 3,578.00 | 650.00 | 100.00 | Trimestral | Gestión / Eficacia | Representa a la población atendida en situación de vulnerabilidad con atenciones y/o servicios de asistencia social. | Beneficiario | 2023<br>4,228.00 |
|--|--|---|---------------------|------|------|----------|--------|--------|------------|--------------------|--|--------------|------------------|



**CARÁTULA DE PROYECTO DE GASTO CORRIENTE**


8 de febrero de 2023

**Organismo Público :** 2.1.1.1.1.209 Secretaría de Bienestar  
**Clave Presupuestaria :** 080012691G01701E12A001  
**Nombre del Proyecto :** Coordinar y Acompañar los Proyectos Orientados a la Asistencia Social Alimentaria.

| Matriz de Indicadores para Resultados |                      |                                 |                  |                         |    |     |    |           |            |                  |                |                  |                        |
|---------------------------------------|----------------------|---------------------------------|------------------|-------------------------|----|-----|----|-----------|------------|------------------|----------------|------------------|------------------------|
| Resumen Narrativo                     | Nombre del Indicador | Descripción Cualitativa Num/Den | Cantidad Num/Den | Indicador               |    |     |    | Meta Ind. | Frecuencia | Tipo y Dimensión | Interpretación | Unidad de Medida | Año / Valor Línea Base |
|                                       |                      |                                 |                  | Programación Trimestral |    |     |    |           |            |                  |                |                  |                        |
|                                       |                      |                                 |                  | I                       | II | III | IV |           |            |                  |                |                  |                        |

**COMPONENTE**

|  |   |   |               |      |      |      |      |        |            |                    |   |             |               |
|--|---|---|---------------|------|------|------|------|--------|------------|--------------------|---|-------------|---------------|
| Convenios de colaboración con los tres órdenes de Gobierno firmados.                           | Porcentaje de convenios firmados.       | Número de convenios firmados / Total de convenios programados           | 12.00 / 12.00 | 1.00 | 6.00 | 5.00 | 0.00 | 100.00 | Trimestral | Gestión / Eficacia | Mide el número de convenios de colaboración firmados con los tres órdenes de Gobierno.                | Convenio    | 2023<br>12.00 |
| Propuestas de programas y proyectos de Bienestar validados.                                    | Porcentaje de propuestas validadas.     | Número de propuestas validadas / Total de propuestas programadas.       | 4.00 / 4.00   | 4.00 | 0.00 | 0.00 | 0.00 | 100.00 | Trimestral | Gestión / Eficacia | Mide el número de propuestas validadas a los programas y proyectos de Bienestar.                      | Validación  | 2023<br>4.00  |
| Supervisión del seguimiento y evaluación de los programas y proyectos de Bienestar realizados. | Porcentaje de supervisiones realizadas. | Número de supervisiones realizadas / Total de supervisiones programadas | 12.00 / 12.00 | 1.00 | 6.00 | 5.00 | 0.00 | 100.00 | Trimestral | Gestión / Eficacia | Mide el número de supervisiones del seguimiento y evaluación a los programas y proyectos de Bienestar | Supervisión | 2023<br>12.00 |





**CARÁTULA DE PROYECTO DE GASTO CORRIENTE**

**Organismo Público :** 2.1.1.1.1.209 Secretaría de Bienestar  
**Clave Presupuestaria :** 080012691G01701E12A001  
**Nombre del Proyecto :** Coordinar y Acompañar los Proyectos Orientados a la Asistencia Social Alimentaria.


| Matriz de Indicadores para Resultados |                      |                                 |                  |                         |    |     |    |           |            |                  |                |                  |                        |
|---------------------------------------|----------------------|---------------------------------|------------------|-------------------------|----|-----|----|-----------|------------|------------------|----------------|------------------|------------------------|
| Resumen Narrativo                     | Nombre del Indicador | Descripción Cualitativa Num/Den | Cantidad Num/Den | Indicador               |    |     |    | Meta Ind. | Frecuencia | Tipo y Dimensión | Interpretación | Unidad de Medida | Año / Valor Línea Base |
|                                       |                      |                                 |                  | Programación Trimestral |    |     |    |           |            |                  |                |                  |                        |
|                                       |                      |                                 |                  | I                       | II | III | IV |           |            |                  |                |                  |                        |

**ACTIVIDAD**

|  |                                     |  |             |      |      |      |      |        |            |                    |  |         |              |
|--|-------------------------------------|--|-------------|------|------|------|------|--------|------------|--------------------|--|---------|--------------|
| Realizar reuniones institucionales con los líderes de los programas y proyectos. | Porcentaje de reuniones realizadas. | Número de reuniones realizadas / Total de reuniones programadas. | 4.00 / 4.00 | 1.00 | 1.00 | 1.00 | 1.00 | 100.00 | Trimestral | Gestión / Eficacia | Mide el número de reuniones de supervisión del seguimiento y la evaluación de los programas y proyectos.                       | Reunión | 2023<br>4.00 |
|  | Porcentaje de reuniones realizadas. | Número de reuniones realizadas / Total de reuniones programadas. | 4.00 / 4.00 | 4.00 | 0.00 | 0.00 | 0.00 | 100.00 | Trimestral | Gestión / Eficacia | Mide el número de reuniones institucionales con los líderes para la validación de las propuestas de los programas y proyectos. | Reunión | 2023<br>4.00 |

**Beneficiarios**

| Tipo                                       | Cantidad Total | Zona   |       | Origen de la Población |          | Marginal |      |       |      |          |
|--|----------------|--------|-------|------------------------|----------|----------|------|-------|------|----------|
|  |                | Urbana | Rural | Mestiza                | Indígena | Muy Alta | Alta | Media | Baja | Muy Baja |
| Mujer servidora pública (Personas adultas) | 50             | 50     | 0     | 50                     | 0        | 0        | 0    | 50    | 0    | 0        |
| Hombre servidor público (Personas adultas) | 40             | 40     | 0     | 40                     | 0        | 0        | 0    | 40    | 0    | 0        |



CARÁTULA DE PROYECTO DE GASTO CORRIENTE

Página 8 de 8

PTO2023-51


8 de febrero de 2023

**Organismo Público :** 2.1.1.1.1.209 Secretaría de Bienestar  
**Clave Presupuestaria :** 080012691G01701B12A001  
**Nombre del Proyecto :** Coordinar y Acompañar los Proyectos Orientados a la Asistencia Social Alimentaria.



Lic. Mario Alberto Zúñiga Hernández

Coordinador General del Grupo Estratégico



Lic. Rodolfo Moguel Palacios

Líder del Proyecto



Lic. Mario Alberto Zúñiga Hernández

Jefe de la Unidad de Planeación o Equivalente





# GOBIERNO CONSTITUCIONAL DEL ESTADO DE CHIAPAS

## SECRETARÍA DE HACIENDA PRESUPUESTO DE EGRESOS 2023

### Matriz de Indicadores para Resultados

Organismo Público: 21111209 Secretaría de Bienestar  
 Clave Presupuestal: 080012691G01701 E12A001  
 Descripción del Proyecto: Coordinar y Acompañar los Proyectos Orientados a la Asistencia Social Alimentaria.

| MATRIZ DE INDICADORES PARA RESULTADOS |   |                        |           |
|---------------------------------------|---|------------------------|-----------|
| Nivel/Resumen Narrativo               | Indicador   | Medios de Verificación | Supuestos |
|                                       | Nombre el Indicador<br>Descripción Cualitativa Numerador/Denominador<br>Cantidad Num/Den<br>Meta Anual<br>Tipo y Dimensión<br>Frecuencia<br>Unidad de Medida<br>Año y Valor de Línea Base |                        |           |

| FIN   |   |  |   |
|---|---|--|---|
| Contribuir a disminuir la desigualdad social mediante la atención de necesidades básicas de personas y grupos vulnerables del Estado. | Porcentaje de apoyos y servicios sociales a la población vulnerable.<br><br>Número de atenciones sociales brindadas. / Total de atenciones sociales a brindar.<br>4228.00 / 4228.00<br>100.00<br>Estratégico / Eficiencia<br>Trimestral<br>Atención<br>2023 / 4228.00 | Solicitud de demandas, convenios, minutas de trabajo, actas de supervisión y seguimiento, evolución de la pobreza CONEVAL. | La población en situación de vulnerabilidad, reciben atenciones sociales oportunamente para mejorar su calidad de vida. |

| PROPÓSITO  |  |   |  |
|--|--|---|--|
| Personas y grupos vulnerables del estado satisfacen sus necesidades básicas. | Porcentaje de población con atenciones sociales.<br><br>Número de población atendida. / Total de población por atender.<br>4228.00 / 4228.00<br>100.00<br>Gestión / Eficacia<br>Trimestral<br>Beneficiario<br>2023 / 4228.00 | Padrón de beneficiarios, censo de INEGI, lista de asistencia. | La población en situación de vulnerabilidad reciben atenciones sociales oportunamente para mejorar su calidad de vida. |



**GOBIERNO CONSTITUCIONAL DEL ESTADO DE CHIAPAS**

**SECRETARÍA DE HACIENDA  
PRESUPUESTO DE EGRESOS 2023**

**Matriz de Indicadores para Resultados**

Organismo Público: 21111209 Secretaría de Bienestar  
 Clave Presupuestal: 080012691G01701 E12A001  
 Descripción del Proyecto: Coordinar y Acompañar los Proyectos Orientados a la Asistencia Social Alimentaria.

| MATRIZ DE INDICADORES PARA RESULTADOS |   |                        |           |
|---------------------------------------|---|------------------------|-----------|
| Nivel/Resumen Narrativo               | Indicador   | Medios de Verificación | Supuestos |
|                                       | Nombre el Indicador<br>Descripción Cualitativa Numerador/Denominador<br>Cantidad Num/Den<br>Meta Anual<br>Tipo y Dimensión<br>Frecuencia<br>Unidad de Medida<br>Año y Valor de Línea Base |                        |           |

**COMPONENTE**

|   |  |   |   |
|---|--|---|---|
| <p>Convenios de colaboración con los tres órdenes de Gobierno firmados.</p>                           | <p>Porcentaje de convenios firmados.</p>   | <p>Convenios firmados</p>                                 | <p>Los servidores públicos municipales, estatales y federales asisten a la firma de convenio.</p>   |
|   | <p>Número de convenios firmados / Total de convenios programados</p> <p>12.00 / 12.00</p> <p>100.00</p> <p>Gestión / Eficacia</p> <p>Trimestral</p> <p>Convenio</p> <p>2023 / 12.00</p>    |   |   |
| <p>Propuestas de programas y proyectos de Bienestar validados.</p>                                    | <p>Porcentaje de propuestas validadas.</p>   | <p>Expediente de propuestas de proyectos y programas.</p> | <p>Los líderes del proyecto formulan propuestas de proyectos y programas para el bienestar de la población en condiciones de pobreza.</p> |
|   | <p>Número de propuestas validadas / Total de propuestas programadas.</p> <p>4.00 / 4.00</p> <p>100.00</p> <p>Gestión / Eficacia</p> <p>Trimestral</p> <p>Validación</p> <p>2023 / 4.00</p> |   |   |
| <p>Supervisión del seguimiento y evaluación de los programas y proyectos de Bienestar realizados.</p> | <p>Porcentaje de supervisiones realizadas.</p>   | <p>Tarjetas informativas.</p>                             | <p>Los directores adscritos a la Subsecretaría entreguen tarjetas informativas de manera oportuna.</p>                                    |
|   | <p>Número de supervisiones realizadas / Total de supervisiones programadas</p>   |   |   |



GOBIERNO CONSTITUCIONAL DEL ESTADO DE CHIAPAS

SECRETARÍA DE HACIENDA  
PRESUPUESTO DE EGRESOS 2023

Matriz de Indicadores para Resultados

Organismo Público: 21111209 Secretaría de Bienestar  
Clave Presupuestal: 080012691G01701 E12A001  
Descripción del Proyecto: Coordinar y Acompañar los Proyectos Orientados a la Asistencia Social Alimentaria.

| MATRIZ DE INDICADORES PARA RESULTADOS |                     |   |                        |           |
|---------------------------------------|---------------------|---|------------------------|-----------|
| Nivel/Resumen Narrativo               | Indicador           |   | Medios de Verificación | Supuestos |
|                                       | Nombre el Indicador | Descripción Cualitativa Numerador/Denominador |                        |           |
|                                       | 12.00               | / 12.00                                       |                        |           |
|                                       | 100.00              |   |                        |           |
|                                       | Gestión             | / Eficacia                                    |                        |           |
|                                       | Trimestral          |   |                        |           |
|                                       | Supervisión         |   |                        |           |
|                                       | 2023                | / 12.00                                       |                        |           |



**GOBIERNO CONSTITUCIONAL DEL ESTADO DE CHIAPAS**

**SECRETARÍA DE HACIENDA  
PRESUPUESTO DE EGRESOS 2023**

**Matriz de Indicadores para Resultados**

Organismo Público: 21111209 Secretaría de Bienestar  
 Clave Presupuestal: 080012691G01701 E12A001  
 Descripción del Proyecto: Coordinar y Acompañar los Proyectos Orientados a la Asistencia Social Alimentaria.

| MATRIZ DE INDICADORES PARA RESULTADOS   |   |  |  |
|---|---|--|--|
| Nivel/Resumen Narrativo   | Indicador   | Medios de Verificación                             | Supuestos  |
|   | Nombre el Indicador<br>Descripción Cualitativa Numerador/Denominador<br>Cantidad Num/Den<br>Meta Anual<br>Tipo y Dimensión<br>Frecuencia<br>Unidad de Medida<br>Año y Valor de Línea Base   |  |  |
| <b>ACTIVIDAD</b>  |   |  |  |
| Asistir a reuniones para la concertación de las propuestas de los programas y proyectos con dependencias de los tres órdenes de gobierno. | Porcentaje de reuniones de concertación asistidas<br><br>Número de reuniones de concertación asistidas / Total de reuniones de concertación programadas<br>12.00 / 12.00<br>100.00<br>Gestión / Eficacia<br>Trimestral<br>Reunión<br>2023 / 12.00 | Minutas de trabajo.                                | Disponibilidad de los servidores públicos para asistir a las reuniones.  |
| Firmar los documentos de colaboración de los programas y proyectos con los tres órdenes de gobierno.                                      | Porcentaje de documentos firmados.<br><br>Número de documentos firmados / Total de documentos programados.<br>12.00 / 12.00<br>100.00<br>Gestión / Eficacia<br>Trimestral<br>Documento<br>2023 / 12.00  | Convenios firmados.                                | Los servidores públicos municipales, estatales y federales asisten a la firma de convenio.   |
| Integrar expediente de las propuestas de los programas y proyectos.   | Porcentaje de expedientes integrados<br><br>Número de expedientes integrados / Total de expedientes programados   | Expediente de propuestas de proyectos y programas. | Los líderes del proyecto formulen propuestas de proyectos y programas para el bienestar de la población en condiciones de pobreza. |



**GOBIERNO CONSTITUCIONAL DEL ESTADO DE CHIAPAS**

**SECRETARÍA DE HACIENDA  
PRESUPUESTO DE EGRESOS 2023**

**Matriz de Indicadores para Resultados**

Organismo Público: **21111209 Secretaría de Bienestar**  
 Clave Presupuestal: **080012691G01701 E12A001**  
 Descripción del Proyecto: **Coordinar y Acompañar los Proyectos Orientados a la Asistencia Social Alimentaria.**

| MATRIZ DE INDICADORES PARA RESULTADOS   |                                     |   |                        |  |
|---|-------------------------------------|---|------------------------|--|
| Nivel/Resumen Narrativo   | Indicador                           |   | Medios de Verificación | Supuestos  |
|   | Nombre el Indicador                 | Descripción Cualitativa Numerador/Denominador |                        |  |
| Realizar reuniones con los líderes para las supervisiones del seguimiento y la evaluación de los programas y proyectos. | 1.00                                | / 1.00  | Tarjetas informativas  | Los líderes asisten a las reuniones convocadas.                  |
|   | 100.00                              |   |                        |  |
|   | Gestión                             | / Eficacia                                    |                        |  |
|   | Trimestral                          |   |                        |  |
| Realizar reuniones institucionales con los líderes de los programas y proyectos.  | Expediente                          |   | Tarjetas informativas  | Los líderes de los proyectos asisten a las reuniones convocadas. |
|   | 2023                                | / 1.00  |                        |  |
|   | Porcentaje de reuniones realizadas. |   |                        |  |
|   | Número de reuniones realizadas      | / Total de reuniones programadas.             |                        |  |
| Realizar reuniones institucionales con los líderes de los programas y proyectos.  | 4.00                                | / 4.00  | Tarjetas informativas  | Los líderes de los proyectos asisten a las reuniones convocadas. |
|   | 100.00                              |   |                        |  |
|   | Gestión                             | / Eficacia                                    |                        |  |
|   | Trimestral                          |   |                        |  |
| Realizar reuniones institucionales con los líderes de los programas y proyectos.  | Reunión                             |   | Tarjetas informativas  | Los líderes de los proyectos asisten a las reuniones convocadas. |
|   | 2023                                | / 4.00  |                        |  |
|   | Porcentaje de reuniones realizadas. |   |                        |  |
|   | Número de reuniones realizadas      | / Total de reuniones programadas              |                        |  |
| Realizar reuniones institucionales con los líderes de los programas y proyectos.  | 4.00                                | / 4.00  | Tarjetas informativas  | Los líderes de los proyectos asisten a las reuniones convocadas. |
|   | 100.00                              |   |                        |  |
|   | Gestión                             | / Eficacia                                    |                        |  |
|   | Trimestral                          |   |                        |  |
| Realizar reuniones institucionales con los líderes de los programas y proyectos.  | Reunión                             |   | Tarjetas informativas  | Los líderes de los proyectos asisten a las reuniones convocadas. |
|   | 2023                                | / 4.00  |                        |  |
|   | Porcentaje de reuniones realizadas. |   |                        |  |
|   | Número de reuniones realizadas      | / Total de reuniones programadas              |                        |  |