

**CARÁTULA DE PROYECTO DE GASTO CORRIENTE**

**Organismo Público :** 2.1.1.1.1.209 Secretaría de Bienestar  
**Clave Presupuestaria :** 050012691G01701A22A001  
**Nombre del Proyecto :** Brindar Certeza Jurídica a los Órganos Administrativos.

Datos Generales			
<b>Tipo de Proyecto :</b>	Continuidad	<b>Unidad Responsable :</b>	Unidad de Asuntos Jurídicos
<b>Cobertura :</b>	Estatal	<b>Unidad Responsable Op :</b>	Unidad de Asuntos Jurídicos
<b>Programa Presupuestario :</b>	Programa de apoyo a la asistencia social		<b>Periodo de Ejecución:</b>
<b>Tipo Acción :</b>	03 Bienestar	<b>Inicio :</b>	01/01/2023
		<b>Termino:</b>	31/12/2023

Fuente de Financiamiento							
Ramo	Cantidad	Fuente Financiamiento	Cantidad	Sub Fuente de Financiamiento	Cantidad	Programa y/o Fondo	Cantidad
<b>Total</b>	<b>\$1,989,342.46</b>						
Participaciones a Entidades Federativas y Municipios	1,989,342.46	Recursos Federales	1,989,342.46	Recursos del Ejercicio	1,989,342.46	Fondo de Compensación	65,759.71
						Fondo de Fiscalización y Recaudación	37,547.14
						Fondo General de Participaciones	1,886,035.61

Objetivos de Desarrollo Sostenible	
Clave	Descripción
01	Poner fin a la pobreza en todas sus formas en todo el mundo.

Metas de los Objetivos de Desarrollo Sostenible		
ODS	No. Meta	Descripción
01	03	Poner fin a la pobreza en todas sus formas en todo el mundo. Implementar a nivel nacional sistemas y medidas apropiados de protección social para todos, incluidos niveles mínimos, y, de aquí a 2030, lograr una amplia cobertura de las personas pobres y vulnerables




**CARÁTULA DE PROYECTO DE GASTO CORRIENTE**

**Organismo Público :** 2.1.1.1.1.209 Secretaría de Bienestar  
**Clave Presupuestaria :** 050012691G01701A22A001  
**Nombre del Proyecto :** Brindar Certeza Jurídica a los Órganos Administrativos.

**Objetivos del Plan Nacional**

Eje	Objetivo	Descripción
2	01	Bienestar. Brindar atención prioritaria a grupos históricamente discriminados mediante acciones que permitan reducir las brechas de desigualdad sociales y territoriales.

**Estrategias del Plan Nacional**

Eje	No. Objetivo	No. Estrat.	Descripción
2	01	06	Desarrollar políticas integrales que contribuyan a detener la transmisión intergeneracional de la pobreza, dirigidas principalmente a grupos en situación de vulnerabilidad históricamente excluidos y/o discriminados, considerando la formación, capacitación, e inclusión productiva, financiera y laboral.

**Objetivos del Plan Estatal**


Eje	Tema	Pol. Púb.	Objetivo	Descripción
2	1	01	01	Bienestar Social. Desarrollo social integral. Sociedad con bienestar. Reducir las condiciones de pobreza.

**Estrategias del Plan Estatal**

Clave Alineación PED	No. Est.	Descripción
210101	01	Mejorar el nivel de alimentación de la población.

**Programa Sectorial**

Programa	Clave Alineación	Descripción
G	201210101	Bienestar Social.

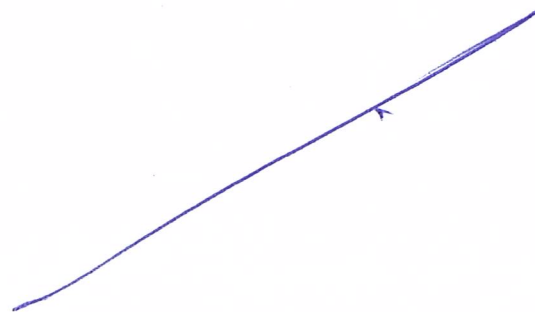




CARÁTULA DE PROYECTO DE GASTO CORRIENTE

**Organismo Público :** 2.1.1.1.1.209 Secretaría de Bienestar  
**Clave Presupuestaria :** 050012691G01701A22A001  
**Nombre del Proyecto :** Brindar Certeza Jurídica a los Órganos Administrativos.

Objetivo Estratégico		
Núm. Objetivo	Clave Alineación	Descripción
1	201210101G	Procurar por el mejoramiento de la calidad de vida y desarrollo humano integral de la población del Estado en situación de pobreza extrema.



**CARÁTULA DE PROYECTO DE GASTO CORRIENTE**

**Organismo Público :** 2.1.1.1.1.209 Secretaría de Bienestar  
**Clave Presupuestaria :** 050012691G01701A22A001  
**Nombre del Proyecto :** Brindar Certeza Jurídica a los Órganos Administrativos.

**Matriz de Indicadores para Resultados**



Resumen Narrativo	Nombre del Indicador	Descripción Cualitativa Num/Den	Cantidad Num/Den	Indicador				Meta Ind.	Frecuencia	Tipo y Dimensión	Interpretación	Unidad de Medida	Año / Valor Línea Base
				Programación Trimestral									
				I	II	III	IV						

**FIN**

Contribuir a disminuir la desigualdad social mediante la atención de necesidades básicas de personas y grupos vulnerables del Estado.	Porcentaje de apoyos y servicios sociales a la población vulnerable.	Número de atenciones sociales brindadas. / Total de atenciones sociales a brindar.	4,228.00 / 4,228.00	0.00	0.00	3,578.00	650.00	100.00	Trimestral	Estratégico / Eficiencia	Representa las atenciones brindadas mediante atenciones y/o servicios de asistencia social a la población en situación de vulnerabilidad.	Atención	2023 4,228.00
---	--	--	---------------------	------	------	----------	--------	--------	------------	--------------------------	---	----------	------------------

**PROPÓSITO**

Personas y grupos vulnerables del estado satisfacen sus necesidades básicas.	Porcentaje de población con atenciones sociales.	Número de población atendida. / Total de población por atender.	4,228.00 / 4,228.00	0.00	0.00	3,578.00	650.00	100.00	Trimestral	Gestión / Eficacia	Representa a la población atendida en situación de vulnerabilidad con atenciones y/o servicios de asistencia social.	Beneficiario	2023 4,228.00
--	--	---	---------------------	------	------	----------	--------	--------	------------	--------------------	--	--------------	------------------

**CARÁTULA DE PROYECTO DE GASTO CORRIENTE**

**Organismo Público :** 2.1.1.1.1.209 Secretaría de Bienestar  
**Clave Presupuestaria :** 050012691G01701A22A001  
**Nombre del Proyecto :** Brindar Certeza Jurídica a los Órganos Administrativos.

**Matriz de Indicadores para Resultados**

Resumen Narrativo	Indicador												
	Nombre del Indicador	Descripción Cualitativa Num/Den	Cantidad Num/Den	Programación Trimestral				Meta Ind.	Frecuencia	Tipo y Dimensión	Interpretación	Unidad de Medida	Año / Valor Línea Base
				I	II	III	IV						
<b>COMPONENTE</b>													
Demandas laborales, civiles, penales, mercantiles y administrativas y de amparo contestadas.	Porcentaje de contestaciones de demandas.	Número de contestaciones de demandas realizadas / Total de contestaciones de demandas programadas	68.00 / 68.00	18.00	20.00	17.00	13.00	100.00	Mensual	Gestión / Eficacia	Mide las contestaciones de demandas que porvienen de distintas autoridades judiciales estatales y/o federales	Demanda	2023 68.00
Documentos administrativos en relación a actas, convenios y contratos atendidos.	Porcentaje de documentos administrativos atendidos	Número de documentos administrativos atendidos / Total de documentos administrativos programados	49.00 / 49.00	15.00	12.00	10.00	12.00	100.00	Mensual	Gestión / Eficacia	Mide los documentos administrativos atendidos en materia jurídica en relación a actas, convenios, contratos, etc.	Documento	2023 49.00



**CARÁTULA DE PROYECTO DE GASTO CORRIENTE**

**Organismo Público :** 2.1.1.1.1.209 Secretaría de Bienestar  
**Clave Presupuestaria :** 050012691G01701A22A001  
**Nombre del Proyecto :** Brindar Certeza Jurídica a los Órganos Administrativos.

**Matriz de Indicadores para Resultados**

Resumen Narrativo	Indicador												
	Nombre del Indicador	Descripción Cualitativa Num/Den	Cantidad Num/Den	Programación Trimestral				Meta Ind.	Frecuencia	Tipo y Dimensión	Interpretación	Unidad de Medida	Año / Valor Línea Base
				I	II	III	IV						

**ACTIVIDAD**

Elaborar certificaciones a escritos de contestaciones a demandas, requerimientos y órganos administrativos.	Porcentaje de certificaciones elaboradas	Número de certificaciones elaboradas / Total de certificaciones programadas	36.00 / 36.00	9.00	9.00	9.00	9.00	100.00	Mensual	Gestión / Eficacia	Mide las certificaciones a escritos de contestaciones elaboradas a demandas, requerimientos y órganos administrativos.	Documento	2023 36.00
Elaborar contestaciones a solicitudes a la Secretaría de Bienestar.	Porcentaje de contestaciones a solicitudes elaboradas	Número de contestaciones a solicitudes elaboradas / Total de contestaciones a solicitudes programadas	48.00 / 48.00	12.00	12.00	12.00	12.00	100.00	Mensual	Gestión / Eficacia	Mide las contestaciones a solicitudes elaboradas derivado de las distintas peticiones que realiza la población e general a esta Secretaría	Documento	2023 48.00
Elaborar escritos ante los órganos jurisdiccionales en representación de la Secretaría.	Porcentaje de escritos elaborados	Número de escritos elaborados / Total de escritos programados	96.00 / 96.00	24.00	24.00	24.00	24.00	100.00	Mensual	Gestión / Eficacia	Mide los escritos a los órganos jurisdiccionales elaborados de distintas autoridades judiciales estatales y/o federales	Documento	2023 96.00





**CARÁTULA DE PROYECTO DE GASTO CORRIENTE**

**Organismo Público :** 2.1.1.1.1.209 Secretaría de Bienestar  
**Clave Presupuestaria :** 050012691G01701A22A001  
**Nombre del Proyecto :** Brindar Certeza Jurídica a los Órganos Administrativos.

**Matriz de Indicadores para Resultados**

Resumen Narrativo	Indicador												
	Nombre del Indicador	Descripción Cualitativa Num/Den	Cantidad Num/Den	Programación Trimestral				Meta Ind.	Frecuencia	Tipo y Dimensión	Interpretación	Unidad de Medida	Año / Valor Línea Base
				I	II	III	IV						
<b>ACTIVIDAD</b>  Otorgar asesorías a las áreas de la Secretaría en referencia a los documentos administrativos.  Recepcionar demandas.  Revisar los documentos administrativos.	Porcentaje de tarjetas informativas elaboradas	Número de tarjetas informativas elaboradas / Total de tarjetas informativas programadas	12.00 / 12.00	3.00	3.00	3.00	3.00	100.00	Mensual	Gestión / Eficacia	Mide las tarjetas informativas elaboradas en referencia a expedientes laborales civiles, penales, administrativos, mercantiles y amparos.	Documento	2023 12.00
	Porcentaje de asesorías brindadas	Número de asesorías brindadas / Total de asesorías programadas	35.00 / 35.00	7.00	9.00	12.00	7.00	100.00	Mensual	Gestión / Eficacia	Mide las asesorías brindadas a las áreas de la Secretaría en materia jurídica en relación a actas, convenios, contratos, etc.	Asesoría	2023 35.00
	Porcentaje de demandas recibidas	Número de demandas recibidas / Total de demandas programadas	4.00 / 4.00	1.00	1.00	1.00	1.00	100.00	Mensual	Gestión / Eficacia	Mide las demandas recibidas de distintas autoridades judiciales estatales y/o federales	Demanda	2023 4.00
	Porcentaje de documentos administrativos revisados	Número de documentos revisados / Total de documentos programados	54.00 / 54.00	15.00	17.00	12.00	10.00	100.00	Mensual	Gestión / Eficacia	Mide la revisión de los documentos administrativos revisados en relación a actas, convenios, contratos, etc.	Documento	2023 54.00



**CARÁTULA DE PROYECTO DE GASTO CORRIENTE**

**Organismo Público :** 2.1.1.1.1.209 Secretaría de Bienestar  
**Clave Presupuestaria :** 050012691G01701A22A001  
**Nombre del Proyecto :** Brindar Certeza Jurídica a los Órganos Administrativos.

Beneficiarios										
Tipo	Cantidad Total	Zona		Origen de la Población		Marginal				
		Urbana	Rural	Mestiza	Indígena	Muy Alta	Alta	Media	Baja	Muy Baja
Mujer servidora pública (Personas adultas)	79	79	0	79	0	0	0	0	0	79
Hombre servidor público (Personas adultas)	72	72	0	72	0	0	0	0	0	72

**Lic. Mario Alberto Zúñiga Hernández**

Coordinador General del Grupo Estratégico

**Lic. Rodrigo Javier Navarro González**

Líder del Proyecto

**Lic. Mario Alberto Zúñiga Hernández**

Jefe de la Unidad de Planeación o Equivalente



# GOBIERNO CONSTITUCIONAL DEL ESTADO DE CHIAPAS

## SECRETARÍA DE HACIENDA PRESUPUESTO DE EGRESOS 2023

### Matriz de Indicadores para Resultados

Organismo Público: 21111209 Secretaría de Bienestar  
 Clave Presupuestal: 050012691G01701 A22A001  
 Descripción del Proyecto: Brindar Certeza Jurídica a los Órganos Administrativos.

#### MATRIZ DE INDICADORES PARA RESULTADOS

Nivel/Resumen Narrativo	Indicador	Medios de Verificación	Supuestos
	Nombre el Indicador Descripción Cualitativa Numerador/Denominador Cantidad Num/Den Meta Anual Tipo y Dimensión Frecuencia Unidad de Medida Año y Valor de Línea Base		

#### FIN

Contribuir a disminuir la desigualdad social mediante la atención de necesidades básicas de personas y grupos vulnerables del Estado.	<p>Porcentaje de apoyos y servicios sociales a la población vulnerable.</p> <p>Número de atenciones sociales brindadas. / Total de atenciones sociales a brindar.</p> <p>4228.00 / 4228.00</p> <p>100.00</p> <p>Estratégico / Eficiencia</p> <p>Trimestral</p> <p>Atención</p> <p>2023 / 4228.00</p>	Solicitud de demandas, convenios, minutas de trabajo, actas de supervisión y seguimiento, evolución de la pobreza CONEVAL.	La población en situación de vulnerabilidad, reciben atenciones sociales oportunamente para mejorar su calidad de vida.
---	---	--	---

#### PROPÓSITO

Personas y grupos vulnerables del estado satisfacen sus necesidades básicas.	<p>Porcentaje de población con atenciones sociales.</p> <p>Número de población atendida. / Total de población por atender.</p> <p>4228.00 / 4228.00</p> <p>100.00</p> <p>Gestión / Eficacia</p> <p>Trimestral</p> <p>Beneficiario</p> <p>2023 / 4228.00</p>	Padrón de beneficiarios, censo de INEGI, lista de asistencia.	La población en situación de vulnerabilidad reciben atenciones sociales oportunamente para mejorar su calidad de vida.
--	--	---	--





GOBIERNO CONSTITUCIONAL DEL ESTADO DE CHIAPAS

SECRETARÍA DE HACIENDA
PRESUPUESTO DE EGRESOS 2023

Matriz de Indicadores para Resultados

Organismo Público: 21111209 Secretaría de Bienestar
Clave Presupuestal: 050012691G01701 A22A001
Descripción del Proyecto: Brindar Certeza Jurídica a los Órganos Administrativos.

MATRIZ DE INDICADORES PARA RESULTADOS

Table with 4 columns: Nivel/Resumen Narrativo, Indicador, Medios de Verificación, and Supuestos. The Indicador column contains detailed sub-headers like Nombre el Indicador, Descripción Cualitativa, etc.

COMPONENTE

Main table with 4 columns: Componente, Indicador, Medios de Verificación, and Supuestos. It contains two rows of indicators related to labor demands and administrative documents.

Handwritten blue ink signatures and marks at the bottom of the page.



# GOBIERNO CONSTITUCIONAL DEL ESTADO DE CHIAPAS

## SECRETARÍA DE HACIENDA PRESUPUESTO DE EGRESOS 2023

### Matriz de Indicadores para Resultados

Organismo Público: 21111209 Secretaría de Bienestar  
 Clave Presupuestal: 050012691G01701 A22A001  
 Descripción del Proyecto: Brindar Certeza Jurídica a los Órganos Administrativos.

#### MATRIZ DE INDICADORES PARA RESULTADOS

Nivel/Resumen Narrativo	Indicador	Medios de Verificación	Supuestos
	Nombre el Indicador Descripción Cualitativa Numerador/Denominador Cantidad Num/Den Meta Anual Tipo y Dimensión Frecuencia Unidad de Medida Año y Valor de Línea Base		

#### ACTIVIDAD

<p>Elaborar certificaciones a escritos de contestaciones a demandas, requerimientos a órganos administrativos.</p>	<p>Porcentaje de certificaciones elaboradas</p> <p>Número de certificaciones elaboradas / Total de certificaciones programadas            36.00 / 36.00            100.00</p> <p>Gestión / Eficacia            Mensual            Documento            2023 / 36.00</p>	<p>Escrito.</p>	<p>Se da certificación a un escrito.</p>
<p>Elaborar contestaciones a solicitudes a la Secretaría de Bienestar.</p>	<p>Porcentaje de contestaciones a solicitudes elaboradas</p> <p>Número de contestaciones a solicitudes elaboradas / Total de contestaciones a solicitudes programadas            48.00 / 48.00            100.00</p> <p>Gestión / Eficacia            Mensual            Documento            2023 / 48.00</p>	<p>Oficios.</p>	<p>La solicitud de petición está dirigida a la Secretaría de Bienestar.</p>
<p>Elaborar escritos ante los órganos jurisdiccionales en representación de la Secretaría.</p>	<p>Porcentaje de escritos elaborados</p> <p>Número de escritos elaborados / Total de escritos programados            96.00 / 96.00            100.00</p> <p>Gestión / Eficacia            Mensual            Documento            2023 / 96.00</p>	<p>Oficios.</p>	<p>Se da cumplimiento a un requerimiento.</p>
<p>Elaborar fichas técnicas en referencia a publicaciones en el Diario Oficial de la Federación y el Periódico Oficial del Estado.</p>	<p>Porcentaje de fichas técnicas elaboradas</p>	<p>Formato de ficha técnica.</p>	<p>Se informa lo relativo a nuevas disposiciones en las leyes y reglamentos para su aplicación</p>





**GOBIERNO CONSTITUCIONAL DEL ESTADO DE CHIAPAS**

**SECRETARÍA DE HACIENDA  
PRESUPUESTO DE EGRESOS 2023**

**Matriz de Indicadores para Resultados**

Organismo Público: **21111209 Secretaría de Bienestar**  
 Clave Presupuestal: **050012691G01701 A22A001**  
 Descripción del Proyecto: **Brindar Certeza Jurídica a los Órganos Administrativos.**

**MATRIZ DE INDICADORES PARA RESULTADOS**

Nivel/Resumen Narrativo	Indicador		Medios de Verificación	Supuestos
	Nombre el Indicador Descripción Cualitativa Numerador/Denominador Cantidad Num/Den Meta Anual Tipo y Dimensión Frecuencia Unidad de Medida Año y Valor de Línea Base			
Elaborar solicitud de información al área correspondiente de la Secretaría.	Número de fichas técnicas elaboradas 180.00 / 180.00 100.00	Total de fichas técnicas programadas	Memorándums	La demanda dirigida a la Secretaría requiere información relacionada con las áreas administrativas.
	Gestión Mensual Documento 2023 / 180.00	Eficacia		
Elaborar tarjetas informativas en referencia a expedientes laborales civiles, penales, administrativos, mercantiles y amparos.	Porcentaje de solicitudes de información elaboradas		Tarjeta informativa.	Se informa lo relativo al estatus de los expedientes.
	Número de solicitudes elaboradas 4.00 / 4.00 100.00	Total de solicitudes programadas		
Otorgar asesorías a las áreas de la Secretaría en referencia a los documentos administrativos.	Gestión Mensual Solicitud 2023 / 4.00	Eficacia	Control de asesorías brindadas.	Las áreas administrativas solicitan asesorías
	Porcentaje de tarjetas informativas elaboradas			
	Número de tarjetas informativas elaboradas 12.00 / 12.00 100.00	Total de tarjetas informativas programadas		
	Gestión Mensual Documento 2023 / 12.00	Eficacia		
	Porcentaje de asesorías brindadas			
	Número de asesorías brindadas	Total de asesorías programadas		



**GOBIERNO CONSTITUCIONAL DEL ESTADO DE CHIAPAS**

**SECRETARÍA DE HACIENDA  
PRESUPUESTO DE EGRESOS 2023**

**Matriz de Indicadores para Resultados**

Organismo Público: **21111209 Secretaría de Bienestar**  
 Clave Presupuestal: **050012691G01701 A22A001**  
 Descripción del Proyecto: **Brindar Certeza Jurídica a los Órganos Administrativos.**

MATRIZ DE INDICADORES PARA RESULTADOS				
Nivel/Resumen Narrativo	Indicador		Medios de Verificación	Supuestos
	Nombre el Indicador Descripción Cualitativa Numerador/Denominador Cantidad Num/Den Meta Anual Tipo y Dimensión Frecuencia Unidad de Medida Año y Valor de Línea Base			
Recepcionar demandas.	35.00 / 35.00 100.00 Gestión / Eficacia Mensual Asesoría 2023 / 35.00		Notificación de demanda por parte de la autoridad	La notificación de demanda está dirigida a la Secretaría de Bienestar
	Porcentaje de demandas recibidas			
Revisar los documentos administrativos.	Número de demandas recibidas / Total de demandas programadas 4.00 / 4.00 100.00 Gestión / Eficacia Mensual Demanda 2023 / 4.00		Recepción de solicitud de revisión de documentos administrativos.	Las áreas de la Secretaría solicitan la revisión de documentos administrativos.
	Porcentaje de documentos administrativos revisados			
	Número de documentos revisados / Total de documentos programados 54.00 / 54.00 100.00 Gestión / Eficacia Mensual Documento 2023 / 54.00			

