



**GOBIERNO CONSTITUCIONAL DEL ESTADO DE CHIAPAS
SECRETARÍA DE HACIENDA
PRESUPUESTO DE EGRESOS 2023**

CARÁTULA DE PROYECTO DE GASTO CORRIENTE

Organismo Público : 2.1.1.1.1.209 Secretaría de Bienestar
Clave Presupuestaria : 040012691G01701A06A001
Nombre del Proyecto : Integración Informática Institucional.

Datos Generales			
Tipo de Proyecto :	Continuidad	Unidad Responsable :	Unidad de Informática
Cobertura :	Estatal	Unidad Responsable Op :	Unidad de Informática
Programa Presupuestario :	Programa de apoyo a la asistencia social		
Tipo Acción :	03 Bienestar	Periodo de Ejecución:	Inicio : 01/01/2023 Termino: 31/12/2023

Fuente de Financiamiento							
Ramo	Cantidad	Fuente Financiamiento	Cantidad	Sub Fuente de Financiamiento	Cantidad	Programa y/o Fondo	Cantidad
Total	\$1,687,307.01						
Participaciones a Entidades Federativas y Municipios	1,687,307.01	Recursos Federales	1,687,307.01	Recursos del Ejercicio	1,687,307.01	Fondo de Compensación	229,224.77
						Fondo de Fiscalización y Recaudación	23,995.11
						Fondo General de Participaciones	1,427,987.13
						Participación por Impuestos Especiales	6,100.00

Objetivos de Desarrollo Sostenible	
Clave	Descripción
01	Poner fin a la pobreza en todas sus formas en todo el mundo.

Metas de los Objetivos de Desarrollo Sostenible		
ODS	No. Meta	Descripción
01	03	Poner fin a la pobreza en todas sus formas en todo el mundo. Implementar a nivel nacional sistemas y medidas apropiados de protección social para todos, incluidos niveles mínimos, y, de aquí a 2030, lograr una amplia cobertura de las personas pobres y vulnerables

CARÁTULA DE PROYECTO DE GASTO CORRIENTE

Organismo Público : 2.1.1.1.1.209 Secretaría de Bienestar
Clave Presupuestaria : 040012691G01701A06A001
Nombre del Proyecto : Integración Informática Institucional.



Objetivos del Plan Nacional		
Eje	Objetivo	Descripción
2	01	Bienestar. Brindar atención prioritaria a grupos históricamente discriminados mediante acciones que permitan reducir las brechas de desigualdad sociales y territoriales.

Estrategias del Plan Nacional			
Eje	No. Objetivo	No. Estrat.	Descripción
2	01	06	Desarrollar políticas integrales que contribuyan a detener la transmisión intergeneracional de la pobreza, dirigidas principalmente a grupos en situación de vulnerabilidad históricamente excluidos y/o discriminados, considerando la formación, capacitación, e inclusión productiva, financiera y laboral.

Objetivos del Plan Estatal				
Eje	Tema	Pol. Púb.	Objetivo	Descripción
2	1	01	01	Bienestar Social. Desarrollo social integral. Sociedad con bienestar. Reducir las condiciones de pobreza.

Estrategias del Plan Estatal		
Clave Alineación PED	No. Est.	Descripción
210101	01	Mejorar el nivel de alimentación de la población.


Programa Sectorial		
Programa	Clave Alineación	Descripción
G	201210101	Bienestar Social.

CARÁTULA DE PROYECTO DE GASTO CORRIENTE

Organismo Público : 2.1.1.1.1.209 Secretaría de Bienestar
Clave Presupuestaria : 040012691G01701A06A001
Nombre del Proyecto : Integración Informática Institucional.

Objetivo Estratégico		
Núm. Objetivo	Clave Alineación	Descripción
1	201210101G	Procurar por el mejoramiento de la calidad de vida y desarrollo humano integral de la población del Estado en situación de pobreza extrema.



CARÁTULA DE PROYECTO DE GASTO CORRIENTE

Organismo Público : 2.1.1.1.1.209 Secretaría de Bienestar
Clave Presupuestaria : 040012691G01701A06A001
Nombre del Proyecto : Integración Informática Institucional.

Matriz de Indicadores para Resultados

Resumen Narrativo	Nombre del Indicador	Descripción Cualitativa Num/Den	Cantidad Num/Den	Indicador				Meta Ind.	Frecuencia	Tipo y Dimensión	Interpretación	Unidad de Medida	Año / Valor Línea Base
				Programación Trimestral									
				I	II	III	IV						

FIN

Contribuir a disminuir la desigualdad social mediante la atención de necesidades básicas de personas y grupos vulnerables del Estado.	Porcentaje de apoyos y servicios sociales a la población vulnerable.	Número de atenciones sociales brindadas. / Total de atenciones sociales a brindar.	4,228.00 / 4,228.00	0.00	0.00	3,578.00	650.00	100.00	Trimestral	Estratégico / Eficiencia	Representa las atenciones brindadas mediante atenciones y/o servicios de asistencia social a la población en situación de vulnerabilidad.	Atención	2023 4,228.00
---	--	--	---------------------	------	------	----------	--------	--------	------------	--------------------------	---	----------	------------------

PROPÓSITO

Personas y grupos vulnerables del estado satisfacen sus necesidades básicas.	Porcentaje de población con atenciones sociales.	Número de población atendida. / Total de población por atender.	4,228.00 / 4,228.00	0.00	0.00	3,578.00	650.00	100.00	Trimestral	Gestión / Eficacia	Representa a la población atendida en situación de vulnerabilidad con atenciones y/o servicios de asistencia social.	Beneficiario	2023 4,228.00
--	--	---	---------------------	------	------	----------	--------	--------	------------	--------------------	--	--------------	------------------



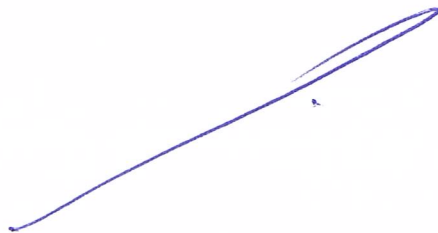

CARÁTULA DE PROYECTO DE GASTO CORRIENTE

Organismo Público : 2.1.1.1.1.209 Secretaría de Bienestar
Clave Presupuestaria : 040012691G01701A06A001
Nombre del Proyecto : Integración Informática Institucional.

Matriz de Indicadores para Resultados													
Resumen Narrativo	Nombre del Indicador	Descripción Cualitativa Num/Den	Cantidad Num/Den	Indicador				Meta Ind.	Frecuencia	Tipo y Dimensión	Interpretación	Unidad de Medida	Año / Valor Línea Base
				Programación Trimestral									
				I	II	III	IV						

COMPONENTE

Equipos informáticos funcionando correctamente.	Porcentaje de equipos informáticos funcionando correctamente.	Número de equipos informáticos atendidos / total de equipos informáticos programados.	900.00 / 900.00	225.00	225.00	225.00	225.00	100.00	Trimestral	Gestión / Eficacia	Mide la cantidad de equipos informáticos funcionando correctamente.	Equipo	2023 900.00
Procesos administrativos/operativos sistematizados.	Porcentaje de procesos sistematizados.	Número de procesos sistematizados realizados / total de procesos sistematizados programados.	28.00 / 28.00	7.00	7.00	7.00	7.00	100.00	Mensual	Gestión / Eficacia	Mide la cantidad de procesos administrativos/operativos sistematizados.	Proceso	2023 28.00




Organismo Público : 2.1.1.1.1.209 Secretaría de Bienestar
Clave Presupuestaria : 040012691G01701A06A001
Nombre del Proyecto : Integración Informática Institucional.

CARÁTULA DE PROYECTO DE GASTO CORRIENTE

Matriz de Indicadores para Resultados													
Resumen Narrativo	Indicador												
	Nombre del Indicador	Descripción Cualitativa Num/Den	Cantidad Num/Den	Programación Trimestral				Meta Ind.	Frecuencia	Tipo y Dimensión	Interpretación	Unidad de Medida	Año / Valor Línea Base
				I	II	III	IV						

ACTIVIDAD

Recepción de solicitudes de servicios informáticos.	Porcentaje de mantenimientos realizados.	Número de mantenimientos realizados / total de mantenimientos programados.	240.00 / 240.00	60.00	60.00	60.00	60.00	100.00	Trimestral	Gestión / Eficacia	Mide la cantidad de mantenimientos correctivos y preventivos a los equipos de cómputo y de telefonía.	Documento	2023 240.00
	Porcentaje de solicitudes recepcionadas.	Número de solicitudes recepcionadas / total de solicitudes programadas.	720.00 / 720.00	180.00	180.00	180.00	180.00	100.00	Trimestral	Gestión / Eficacia	Mide la cantidad de solicitudes de servicios informáticos.	Documento	2023 720.00

Beneficiarios

Tipo	Cantidad Total	Zona		Origen de la Población		Marginal				
		Urbana	Rural	Mestiza	Indígena	Muy Alta	Alta	Media	Baja	Muy Baja
Mujer servidora pública (Personas adultas)	79	79	0	79	0	0	0	79	0	0
Hombre servidor público (Personas adultas)	72	72	0	72	0	0	0	72	0	0

Lic. Mario Alberto Zúñiga Hernández

Coordinador General del Grupo Estratégico

ING. Jorge Francisco Peyrot Cienfuegos

Lider del Proyecto

Lic. Mario Alberto Zúñiga Hernández

Jefe de la Unidad de Planeación o Equivalente



GOBIERNO CONSTITUCIONAL DEL ESTADO DE CHIAPAS

SECRETARÍA DE HACIENDA
PRESUPUESTO DE EGRESOS 2023

Matriz de Indicadores para Resultados

Organismo Público: 21111209 Secretaría de Bienestar
Clave Presupuestal: 040012691G01701 A06A001
Descripción del Proyecto: Integración Informática Institucional.

Table with 4 columns: Nivel/Resumen Narrativo, Indicador, Medios de Verificación, and Supuestos. The 'Indicador' column contains a list of fields: Nombre el Indicador, Descripción Cualitativa, Cantidad Num/Den, Meta Anual, Tipo y Dimensión, Frecuencia, Unidad de Medida, Año y Valor de Línea Base.

Table under 'FIN' header. Row 1: Contribuir a disminuir la desigualdad social mediante la atención de necesidades básicas de personas y grupos vulnerables del Estado. Porcentaje de apoyos y servicios sociales a la población vulnerable. Solicitudes de demandas, convenios, minutas de trabajo, actas de supervisión y seguimiento, evolución de la pobreza CONEVAL. La población en situación de vulnerabilidad, reciben atenciones sociales oportunamente para mejorar su calidad de vida.

Table under 'PROPÓSITO' header. Row 1: Personas y grupos vulnerables del estado satisfacen sus necesidades básicas. Porcentaje de población con atenciones sociales. Padrón de beneficiarios, censo de INEGI, lista de asistencia. La población en situación de vulnerabilidad reciben atenciones sociales oportunamente para mejorar su calidad de vida.

Handwritten signatures in blue and red ink at the bottom of the page.



GOBIERNO CONSTITUCIONAL DEL ESTADO DE CHIAPAS

**SECRETARÍA DE HACIENDA
PRESUPUESTO DE EGRESOS 2023**

Matriz de Indicadores para Resultados

Organismo Público: **21111209 Secretaría de Bienestar**
 Clave Presupuestal: **040012691G01701 A06A001**
 Descripción del Proyecto: **Integración Informática Institucional.**

MATRIZ DE INDICADORES PARA RESULTADOS				
Nivel/Resumen Narrativo	Indicador		Medios de Verificación	Supuestos
	Nombre el Indicador	Descripción Cualitativa Numerador/Denominador		

Cantidad Num/Den
 Meta Anual
 Tipo y Dimensión
 Frecuencia
 Unidad de Medida
 Año y Valor de Línea Base

COMPONENTE

Equipos informáticos funcionando correctamente.	Porcentaje de equipos informáticos funcionando correctamente.	Padrón de equipo informático de la Secretaría.	El personal de la secretaría hace uso de los equipos Informáticos que operan correctamente para eficientizar su trabajo.
	Número de equipos informáticos atendidos / total de equipos informáticos programados. 900.00 / 900.00 100.00 Gestión / Eficacia Trimestral Equipo 2023 / 900.00		
Procesos administrativos/operativos sistematizados.	Porcentaje de procesos sistematizados.	Solicitudes de sistematización.	El personal de la secretaría hace uso de los procesos administrativos/operativos sistematizados para eficientizar su trabajo.
	Número de procesos sistematizados realizados / total de procesos sistematizados programados. 28.00 / 28.00 100.00 Gestión / Eficacia Mensual Proceso 2023 / 28.00		



GOBIERNO CONSTITUCIONAL DEL ESTADO DE CHIAPAS

**SECRETARÍA DE HACIENDA
PRESUPUESTO DE EGRESOS 2023**

Matriz de Indicadores para Resultados

Organismo Público: 21111209 Secretaría de Bienestar
 Clave Presupuestal: 040012691G01701 A06A001
 Descripción del Proyecto: Integración Informática Institucional.

MATRIZ DE INDICADORES PARA RESULTADOS				
Nivel/Resumen Narrativo	Indicador		Medios de Verificación	Supuestos
	Nombre el Indicador	Descripción Cualitativa Numerador/Denominador		

ACTIVIDAD

Administración de los servicios de internet, voz y datos.	<p>Porcentaje de servicios administrados.</p> <p>Número de servicios realizados / total de servicios programados. 120.00 / 120.00 100.00</p> <p>Gestión / Eficacia Trimestral Documento 2023 / 120.00</p>	Memorándums y/o hojas de servicio.	Personal de la secretaría solicita acceso/denegación de servicios a internet, telefonía y red local.
Desarrollo y mantenimiento de sistemas informáticos internos.	<p>Porcentaje de desarrollos y mantenimientos realizados.</p> <p>Número de desarrollos y mantenimientos realizados / total de desarrollos y mantenimientos programados. 38.00 / 38.00 100.00</p> <p>Gestión / Eficacia Trimestral Documento 2023 / 38.00</p>	Memorándums y/o hojas de servicio.	El personal de la Secretaría solicita la sistematización de sus procesos inherentes a sus actividades.
Difusión pública de contenidos en medios electrónicos.	<p>Porcentaje de difusiones de contenidos realizadas.</p> <p>Número de difusiones realizadas / total de difusiones programadas.</p>	Memorándums y/o hojas de servicio.	El personal de la secretaría solicita la difusión de contenido digital, de carácter pública, en el portal web de la Secretaría.



GOBIERNO CONSTITUCIONAL DEL ESTADO DE CHIAPAS

**SECRETARÍA DE HACIENDA
PRESUPUESTO DE EGRESOS 2023**

Matriz de Indicadores para Resultados

Organismo Público: 21111209 Secretaría de Bienestar
 Clave Presupuestal: 040012691G01701 A06A001
 Descripción del Proyecto: Integración Informática Institucional.

MATRIZ DE INDICADORES PARA RESULTADOS				
Nivel/Resumen Narrativo	Indicador		Medios de Verificación	Supuestos
	Nombre el Indicador	Descripción Cualitativa Numerador/Denominador		
Diseño gráfico institucional.	60.00 / 60.00		Memorándums y/o hojas de servicio.	El personal de la secretaría solicita diseños gráficos institucionales.
	100.00			
	Gestión / Eficacia			
Mantenimiento correctivo y preventivo a los equipos de cómputo y de telefonía.	Trimestral		Memorándums y/o hojas de servicio.	Personal de la secretaría recibe atención en sus equipos informáticos para la verificación y/o solución de problemas en los equipos de cómputo y telefonía.
	Documento			
	2023 / 60.00			
Recepción de solicitudes de servicios informáticos.	Porcentaje de diseños realizados.		Memorándums.	Personal de la secretaría solicitan servicios informáticos diversos.
	Número de diseños realizados / total de diseños programados.			
	240.00 / 240.00			
	100.00		Memorándums.	Personal de la secretaría recibe atención en sus equipos informáticos para la verificación y/o solución de problemas en los equipos de cómputo y telefonía.
	Gestión / Eficacia			
	Trimestral			
	Documento		Memorándums.	Personal de la secretaría solicitan servicios informáticos diversos.
	2023 / 240.00			
	Porcentaje de mantenimientos realizados.			
	Número de mantenimientos realizados / total de mantenimientos programados.		Memorándums.	Personal de la secretaría solicitan servicios informáticos diversos.
	240.00 / 240.00			
	100.00			
	Gestión / Eficacia		Memorándums.	Personal de la secretaría solicitan servicios informáticos diversos.
	Trimestral			
	Documento			
	2023 / 240.00		Memorándums.	Personal de la secretaría solicitan servicios informáticos diversos.
	Porcentaje de solicitudes recepcionadas.			
	Número de solicitudes recepcionadas / total de solicitudes programadas.			



GOBIERNO CONSTITUCIONAL DEL ESTADO DE CHIAPAS

SECRETARÍA DE HACIENDA
PRESUPUESTO DE EGRESOS 2023

Matriz de Indicadores para Resultados

Organismo Público: 21111209 Secretaría de Bienestar
Clave Presupuestal: 040012691G01701 A06A001
Descripción del Proyecto: Integración Informática Institucional.

MATRIZ DE INDICADORES PARA RESULTADOS				
Nivel/Resumen Narrativo	Indicador		Medios de Verificación	Supuestos
	Nombre el Indicador			
	Descripción Cualitativa Cantidad Num/Den Meta Anual Tipo y Dimensión Frecuencia Unidad de Medida Año y Valor de Línea Base	Numerador/Denominador		
	720.00	/ 720.00		
	100.00			
	Gestión	/ Eficacia		
	Trimestral			
	Documento			
	2023	/ 720.00		