

**GOBIERNO CONSTITUCIONAL DEL ESTADO DE CHIAPAS  
SECRETARÍA DE HACIENDA  
PRESUPUESTO DE EGRESOS 2023**

**CARÁTULA DE PROYECTO DE GASTO CORRIENTE**

**Organismo Público :** 2.1.1.1.1.209 Secretaría de Bienestar  
**Clave Presupuestaria :** 030012691G01701M03A001  
**Nombre del Proyecto :** Coordinar Acciones de Planeación, Programación, Presupuestación de Programas y Proyectos


27 de enero de 2023

Datos Generales			
<b>Tipo de Proyecto :</b>	Continuidad	<b>Unidad Responsable :</b>	Unidad de Planeación
<b>Cobertura :</b>	Estatal	<b>Unidad Responsable Op :</b>	Unidad de Planeación
<b>Programa Presupuestario :</b>	Programa de apoyo a la asistencia social		<b>Periodo de Ejecución:</b>
<b>Tipo Acción :</b>	03 Bienestar	<b>Inicio :</b>	01/01/2023
		<b>Termino:</b>	31/12/2023

Fuente de Financiamiento							
Ramo	Cantidad	Fuente Financiamiento	Cantidad	Sub Fuente de Financiamiento	Cantidad	Programa y/o Fondo	Cantidad
<b>Total</b>	<b>\$2,412,195.99</b>						
Participaciones a Entidades Federativas y Municipios	2,412,195.99	Recursos Federales	2,412,195.99	Recursos del Ejercicio	2,412,195.99	Fondo de Compensación	180,988.22
						Fondo de Fiscalización y Recaudación	38,344.23
						Fondo General de Participaciones	2,192,863.54

Objetivos de Desarrollo Sostenible	
Clave	Descripción
01	Poner fin a la pobreza en todas sus formas en todo el mundo.

Metas de los Objetivos de Desarrollo Sostenible		
ODS	No. Meta	Descripción
01	03	Poner fin a la pobreza en todas sus formas en todo el mundo. Implementar a nivel nacional sistemas y medidas apropiados de protección social para todos, incluidos niveles mínimos, y, de aquí a 2030, lograr una amplia cobertura de las personas pobres y vulnerables



**CARÁTULA DE PROYECTO DE GASTO CORRIENTE**

**Organismo Público :** 2.1.1.1.1.209 Secretaría de Bienestar  
**Clave Presupuestaria :** 030012691G01701M03A001  
**Nombre del Proyecto :** Coordinar Acciones de Planeación, Programación, Presupuestación de Programas y Proyectos

Objetivos del Plan Nacional		
Eje	Objetivo	Descripción
2	01	Bienestar. Brindar atención prioritaria a grupos históricamente discriminados mediante acciones que permitan reducir las brechas de desigualdad sociales y territoriales.

Estrategias del Plan Nacional			
Eje	No. Objetivo	No. Estrat.	Descripción
2	01	06	Desarrollar políticas integrales que contribuyan a detener la transmisión intergeneracional de la pobreza, dirigidas principalmente a grupos en situación de vulnerabilidad históricamente excluidos y/o discriminados, considerando la formación, capacitación, e inclusión productiva, financiera y laboral.

Objetivos del Plan Estatal				
Eje	Tema	Pol. Púb.	Objetivo	Descripción
2	1	01	01	Bienestar Social. Desarrollo social integral. Sociedad con bienestar. Reducir las condiciones de pobreza.

Estrategias del Plan Estatal		
Clave Alineación PED	No. Est.	Descripción
210101	01	Mejorar el nivel de alimentación de la población.

Programa Sectorial		
Programa	Clave Alineación	Descripción
G	201210101	Bienestar Social.

CARÁTULA DE PROYECTO DE GASTO CORRIENTE


**Organismo Público :** 2.1.1.1.1.209 Secretaría de Bienestar  
**Clave Presupuestaria :** 030012691G01701M03A001  
**Nombre del Proyecto :** Coordinar Acciones de Planeación, Programación, Presupuestación de Programas y Proyectos

Objetivo Estratégico		
Núm. Objetivo	Clave Alineación	Descripción
1	201210101G	Procurar por el mejoramiento de la calidad de vida y desarrollo humano integral de la población del Estado en situación de pobreza extrema.

**CARÁTULA DE PROYECTO DE GASTO CORRIENTE**

**Organismo Público :** 2.1.1.1.1.209 Secretaría de Bienestar  
**Clave Presupuestaria :** 030012691G01701M03A001  
**Nombre del Proyecto :** Coordinar Acciones de Planeación, Programación, Presupuestación de Programas y Proyectos

Matriz de Indicadores para Resultados													
Resumen Narrativo	Nombre del Indicador	Descripción Cualitativa Num/Den	Cantidad Num/Den	Indicador				Meta Ind.	Frecuencia	Tipo y Dimensión	Interpretación	Unidad de Medida	Año / Valor Línea Base
				Programación Trimestral									
				I	II	III	IV						
<b>FIN</b>													
Contribuir a disminuir la desigualdad social mediante la atención de necesidades básicas de personas y grupos vulnerables del Estado.	Porcentaje de apoyos y servicios sociales a la población vulnerable.	Número de atenciones sociales brindadas. / Total de atenciones sociales a brindar.	4,228.00 / 4,228.00	0.00	0.00	3,578.00	650.00	100.00	Trimestral	Estratégico / Eficiencia	Representa las atenciones brindadas mediante atenciones y/o servicios de asistencia social a la población en situación de vulnerabilidad.	Atención	2023 4,228.00
<b>PROPÓSITO</b>													
Personas y grupos vulnerables del estado satisfacen sus necesidades básicas.	Porcentaje de población con atenciones sociales.	Número de población atendida. / Total de población por atender.	4,228.00 / 4,228.00	0.00	0.00	3,578.00	650.00	100.00	Trimestral	Gestión / Eficacia	Representa a la población atendida en situación de vulnerabilidad con atenciones y/o servicios de asistencia social.	Beneficiario	2023 4,228.00



**Organismo Público :** 2.1.1.1.1.209 Secretaría de Bienestar  
**Clave Presupuestaria :** 030012691G01701M03A001  
**Nombre del Proyecto :** Coordinar Acciones de Planeación, Programación, Presupuestación de Programas y Proyectos


**CARÁTULA DE PROYECTO DE GASTO CORRIENTE**

Matriz de Indicadores para Resultados													
Resumen Narrativo	Nombre del Indicador	Descripción Cualitativa Num/Den	Cantidad Num/Den	Indicador				Meta Ind.	Frecuencia	Tipo y Dimensión	Interpretación	Unidad de Medida	Año / Valor Línea Base
				Programación Trimestral									
				I	II	III	IV						
Documentos por el Subcomité de Bienestar Social validados.	Porcentaje de documentos validados.	Número de documentos validados / Total de documentos programados.	13.00 / 13.00	3.00	3.00	5.00	2.00	100.00	Trimestral	Gestión / Eficacia	Mide los documentos integrados que solicita la Secretaría de Hacienda: Informe de Gobierno, Programa Regional, Programa de Inversión, Evaluación del PED y Evaluación del Subcomité Sectorial de Bienestar.	Documento	2023 13.00
Gestiones presupuestarias ante la Secretaría de Hacienda, realizadas	Porcentaje de gestiones presupuestarias realizadas.	Número de gestiones realizadas / Total de gestiones programadas.	31.00 / 31.00	7.00	12.00	9.00	3.00	100.00	Trimestral	Gestión / Eficacia	Mide las gestiones de recursos presupuestarios, ampliación, reducción, trasposos, liberación y recalendarización.	Gestión	2023 31.00
Informe de gobierno integrado.	Porcentaje de informes integrados.	Número de informes integrados / Total de informes programados.	4.00 / 4.00	1.00	0.00	1.00	2.00	100.00	Trimestral	Gestión / Eficacia	Mide el número de informes de gobierno integrados con con la información actualizada de las dependencias del sector de bienestar social.	Informe	2023 4.00

**CARÁTULA DE PROYECTO DE GASTO CORRIENTE**

**Organismo Público :** 2.1.1.1.1.209 Secretaría de Bienestar  
**Clave Presupuestaria :** 030012691G01701M03A001  
**Nombre del Proyecto :** Coordinar Acciones de Planeación, Programación, Presupuestación de Programas y Proyectos

Matriz de Indicadores para Resultados													
Resumen Narrativo	Nombre del Indicador	Descripción Cualitativa Num/Den	Cantidad Num/Den	Indicador				Meta Ind.	Frecuencia	Tipo y Dimensión	Interpretación	Unidad de Medida	Año / Valor Línea Base
				Programación Trimestral									
				I	II	III	IV						
Informe del análisis funcional de la cuenta pública de la Secretaría integrado.	Porcentaje de informes integrados del análisis funcional.	Número de informes integrados / Total Informes programados.	4.00 / 4.00	1.00	1.00	1.00	1.00	100.00	Trimestral	Gestión / Eficacia	Mide el informe integrado del análisis funcional de la cuenta pública que se presenta ante la Secretaría de Hacienda.	Informe	2023 4.00
Manual administrativo actualizado de la Secretaría, integrado.	Porcentaje de manual administrativo integrado.	Número de manual integrado / Total de manual programado.	3.00 / 3.00	0.00	1.00	2.00	0.00	100.00	Trimestral	Gestión / Eficacia	Mide el número de manual de organización actualizado, integrado.	Manual	2023 3.00





**CARÁTULA DE PROYECTO DE GASTO CORRIENTE**

27 de enero de 2023

**Organismo Público :** 2.1.1.1.1.209 Secretaría de Bienestar  
**Clave Presupuestaria :** 030012691G01701M03A001  
**Nombre del Proyecto :** Coordinar Acciones de Planeación, Programación, Presupuestación de Programas y Proyectos

Matriz de Indicadores para Resultados													
Resumen Narrativo	Nombre del Indicador	Descripción Cualitativa Num/Den	Cantidad Num/Den	Indicador				Meta Ind.	Frecuencia	Tipo y Dimensión	Interpretación	Unidad de Medida	Año / Valor Línea Base
				Programación Trimestral									
				I	II	III	IV						
ACTIVIDAD	Porcentaje de proyectos atendidos con información ratificada.	Número de proyectos atendidos / Total de proyectos programados.	35.00 / 35.00	35.00	0.00	0.00	0.00	100.00	Anual	Gestión / Eficacia	Mide los proyectos cuyas ratificaciones fueron atendidas en su información cualitativa y cuantitativa en cumplimiento al Art. 63 incisos C y D de las Normas Presupuestarias para la Administración Pública del Edo. De Chia	Solicitud	2023 35.00
	Elaboración de informes de análisis aplicados a los manuales administrativos de las áreas de la Secretaría.												
	Porcentaje de informes elaborados de los análisis a manuales administrativos.	Número de informes elaborados / Total de informes programados.	42.00 / 42.00	0.00	14.00	28.00	0.00	100.00	Anual	Gestión / Eficacia	Mide el número de informes elaborados del análisis aplicado a cada uno de los manuales administrativos actualizados de las áreas de la Secretaría.	Informe	2023 42.00
Elaboración del documento del análisis funcional de la cuenta pública.	Porcentaje de documentos del análisis funcional elaborado.	Número de documentos elaborados / Total de documentos programados.	40.00 / 40.00	10.00	10.00	10.00	10.00	100.00	Trimestral	Gestión / Eficacia	Mide los documentos elaborados del analisis funcional de la cuenta pública.	Documento	2023 40.00





**CARÁTULA DE PROYECTO DE GASTO CORRIENTE**

**Organismo Público :** 2.1.1.1.1.209 Secretaría de Bienestar  
**Clave Presupuestaria :** 030012691G01701M03A001  
**Nombre del Proyecto :** Coordinar Acciones de Planeación, Programación, Presupuestación de Programas y Proyectos

Matriz de Indicadores para Resultados														
Resumen Narrativo	Nombre del Indicador	Descripción Cualitativa Num/Den	Cantidad Num/Den	Indicador				Meta Ind.	Frecuencia	Tipo y Dimensión	Interpretación	Unidad de Medida	Año / Valor Línea Base	
				Programación Trimestral										
				I	II	III	IV							
ACTIVIDAD	Recepción de informes actualizados por el sector Bienestar Social.	Porcentaje de reuniones ordinarias y extraordinarias realizadas.	Número de reuniones realizadas / Total de reuniones programadas.	13.00 / 13.00	2.00	2.00	7.00	2.00	100.00	Trimestral	Gestión / Eficacia	Mide las reuniones ordinarias y extraordinarias realizadas por el grupo de trabajo o por el Sector.	Reunión	2023 13.00
	Recepción de informes de Gobierno actualizados por el sector.	Porcentaje de informes recepcionados actualizados.	Número de informes recepcionados / Total de informes programados.	16.00 / 16.00	8.00	0.00	8.00	0.00	100.00	Trimestral	Gestión / Eficacia	Mide los informes recepcionados del sector, Programa Regional, Programa de Inversión 2023	Informe	2023 16.00
		Porcentaje de informes actualizados recepcionados.	Número de informes recepcionados / Total de informes programados.	64.00 / 64.00	16.00	0.00	32.00	16.00	100.00	Trimestral	Gestión / Eficacia	Mide el número de informes recepcionados, que fueron actualizados y enviados por las dependencias que integran el Sector.	Informe	2023 64.00
	Validación de propuestas de proyectos de inversión del próximo ejercicio fiscal en los subcomités correspondientes.	Porcentaje de propuestas de proyectos de inversión validados.	Número de propuestas recepcionadas / Total de propuestas programadas.	5.00 / 5.00	0.00	0.00	5.00	0.00	100.00	Anual	Gestión / Eficacia	Mide las propuestas de proyectos de inversión validados 2022 y presentados por los líderes de proyectos de la Secretaría.	Propuesta	2023 5.00

**CARÁTULA DE PROYECTO DE GASTO CORRIENTE**

**Organismo Público :** 2.1.1.1.1.209 Secretaría de Bienestar  
**Clave Presupuestaria :** 030012691G01701M03A001  
**Nombre del Proyecto :** Coordinar Acciones de Planeación, Programación, Presupuestación de Programas y Proyectos

27 de enero de 2023

Beneficiarios										
Tipo	Cantidad Total	Zona		Origen de la Población		Marginal				
		Urbana	Rural	Mestiza	Indígena	Muy Alta	Alta	Media	Baja	Muy Baja
Mujer servidora pública (Personas adultas)	79	79	0	79	0	0	0	79	0	0
Hombre servidor público (Personas adultas)	72	72	0	72	0	0	0	72	0	0

**Lic. Mario Alberto Zúñiga Hernández**

\_\_\_\_\_  
**Coordinador General del Grupo Estratégico**

**Lic. Mario Alberto Zúñiga Hernández**

\_\_\_\_\_  
**Líder del Proyecto**

**Lic. Mario Alberto Zúñiga Hernández**

\_\_\_\_\_  
**Jefe de la Unidad de Planeación o Equivalente**



# GOBIERNO CONSTITUCIONAL DEL ESTADO DE CHIAPAS

## SECRETARÍA DE HACIENDA PRESUPUESTO DE EGRESOS 2023

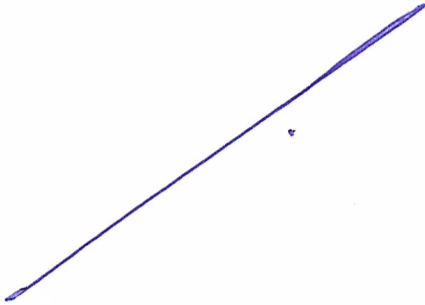
### Matriz de Indicadores para Resultados

Organismo Público: 21111209 Secretaría de Bienestar  
 Clave Presupuestal: 030012691G01701 M03A001  
 Descripción del Proyecto: Coordinar Acciones de Planeación, Programación, Presupuestación de Programas y Proyectos

MATRIZ DE INDICADORES PARA RESULTADOS				
Nivel/Resumen Narrativo	Indicador		Medios de Verificación	Supuestos
	Nombre el Indicador	Descripción Cualitativa Numerador/Denominador		

FIN			
Contribuir a disminuir la desigualdad social mediante la atención de necesidades básicas de personas y grupos vulnerables del Estado.	<p>Porcentaje de apoyos y servicios sociales a la población vulnerable.</p> <p>Número de atenciones sociales brindadas. / Total de atenciones sociales a brindar.</p> <p>4228.00 / 4228.00</p> <p>100.00</p> <p>Estratégico / Eficiencia</p> <p>Trimestral</p> <p>Atención</p> <p>2023 / 4228.00</p>	Solicitud de demandas, convenios, minutas de trabajo, actas de supervisión y seguimiento, evolución de la pobreza CONEVAL.	La población en situación de vulnerabilidad, reciben atenciones sociales oportunamente para mejorar su calidad de vida.

PROPÓSITO			
Personas y grupos vulnerables del estado satisfacen sus necesidades básicas.	<p>Porcentaje de población con atenciones sociales.</p> <p>Número de población atendida. / Total de población por atender.</p> <p>4228.00 / 4228.00</p> <p>100.00</p> <p>Gestión / Eficacia</p> <p>Trimestral</p> <p>Beneficiario</p> <p>2023 / 4228.00</p>	Padrón de beneficiarios, censo de INEGI, lista de asistencia.	La población en situación de vulnerabilidad reciben atenciones sociales oportunamente para mejorar su calidad de vida.





**GOBIERNO CONSTITUCIONAL DEL ESTADO DE CHIAPAS**

**SECRETARÍA DE HACIENDA  
PRESUPUESTO DE EGRESOS 2023**

**Matriz de Indicadores para Resultados**

Organismo Público: 21111209 Secretaría de Bienestar  
 Clave Presupuestal: 030012691G01701 M03A001  
 Descripción del Proyecto: Coordinar Acciones de Planeación, Programación, Presupuestación de Programas y Proyectos

MATRIZ DE INDICADORES PARA RESULTADOS				
Nivel/Resumen Narrativo	Indicador		Medios de Verificación	Supuestos
	Nombre el Indicador	Descripción Cualitativa Numerador/Denominador		

COMPONENTE			
Documentos por el Subcomité de Bienestar Social validados.	Porcentaje de documentos validados.  Número de documentos validados / Total de documentos programados. 13.00 / 13.00 100.00 Gestión / Eficacia Trimestral Documento 2023 / 13.00	Documentos validados por el subcomité de Bienestar Social.  Oficios de gestiones ante la Secretaría de Hacienda	Los integrantes del subcomité envíen sus documentos actualizados en tiempo y forma.  Las gestiones ante la Secretaría de Hacienda, estén correctamente integrados
Gestiones presupuestarias ante la Secretaría de Hacienda, realizadas	Porcentaje de gestiones presupuestarias realizadas.  Número de gestiones realizadas / Total de gestiones programadas. 31.00 / 31.00 100.00 Gestión / Eficacia Trimestral Gestión 2023 / 31.00	Oficios de gestiones ante la Secretaría de Hacienda  Oficios de los informes de las dependencias involucradas	Las gestiones ante la Secretaría de Hacienda, estén correctamente integrados  Las dependencias hagan el envío de los informes en tiempo y forma.
Informe de gobierno integrado.	Porcentaje de informes integrados.  Número de informes integrados / Total de informes programados. 4.00 / 4.00 100.00 Gestión / Eficacia Trimestral Informe 2023 / 4.00	Oficios de los informes de las dependencias involucradas	Las dependencias hagan el envío de los informes en tiempo y forma.




**GOBIERNO CONSTITUCIONAL DEL ESTADO DE CHIAPAS**

**SECRETARÍA DE HACIENDA  
PRESUPUESTO DE EGRESOS 2023**

**Matriz de Indicadores para Resultados**

Organismo Público: **21111209 Secretaría de Bienestar**  
 Clave Presupuestal: **030012691G01701 M03A001**  
 Descripción del Proyecto: **Coordinar Acciones de Planeación, Programación, Presupuestación de Programas y Proyectos**

MATRIZ DE INDICADORES PARA RESULTADOS			
Nivel/Resumen Narrativo	Indicador	Medios de Verificación	Supuestos
	Nombre el Indicador Descripción Cualitativa Numerador/Denominador Cantidad Num/Den Meta Anual Tipo y Dimensión Frecuencia Unidad de Medida Año y Valor de Línea Base		
Informe del análisis funcional de la cuenta pública de la Secretaría integrado.	Porcentaje de informes integrados del análisis funcional.  Número de informes integrados / Total Informes programados. 4.00 / 4.00 100.00 Gestión / Eficacia Trimestral Informe 2023 / 4.00	Documento del análisis funcional realizado de la cuenta pública integrado.	Las áreas administrativas cumplen con la información cuantitativa cualitativa y de cuenta pública en tiempo y forma.
Manual administrativo actualizado de la Secretaría, integrado.	Porcentaje de manual administrativo integrado.  Número de manual integrado / Total de manual programado. 3.00 / 3.00 100.00 Gestión / Eficacia Trimestral Manual 2023 / 3.00	Manuales.	Las áreas cumplan en tiempo y forma con la actualización





**GOBIERNO CONSTITUCIONAL DEL ESTADO DE CHIAPAS**

**SECRETARÍA DE HACIENDA  
PRESUPUESTO DE EGRESOS 2023**

**Matriz de Indicadores para Resultados**

Organismo Público: **21111209 Secretaría de Bienestar**  
 Clave Presupuestal: **030012691G01701 M03A001**  
 Descripción del Proyecto: **Coordinar Acciones de Planeación, Programación, Presupuestación de Programas y Proyectos**

MATRIZ DE INDICADORES PARA RESULTADOS				
Nivel/Resumen Narrativo	Indicador		Medios de Verificación	Supuestos
	Nombre el Indicador	Descripción Cualitativa Numerador/Denominador		
	Cantidad Num/Den			
	Meta Anual			
	Tipo y Dimensión			
	Frecuencia			
	Unidad de Medida			
	Año y Valor de Línea Base			
<b>ACTIVIDAD</b>				
Atención a documentos de adecuaciones presupuestarias en diferentes modalidades.	<p>Porcentaje de documentos de adecuaciones presupuestarias atendidas.</p> <p>Número de documentos de adecuaciones atendidas / Total de adecuaciones programadas.</p> <p>31.00 / 31.00</p> <p>100.00</p> <p>Gestión / Eficacia</p> <p>Trimestral</p> <p>Documento</p> <p>2023 / 31.00</p>	<p>Memorándums recibidos por los órganos administrativos</p>	<p>Las áreas administrativas soliciten adecuación a su presupuesto.</p>	
Atención a los informes de avances cuantitativos, cualitativos y cuenta pública de los proyectos institucionales y de inversión.	<p>Porcentaje de informes de los avances cualitativos y cuantitativos recepcionados.</p> <p>Número de informes recepcionados / Total de informes programados.</p> <p>140.00 / 140.00</p> <p>100.00</p> <p>Gestión / Eficacia</p> <p>Mensual</p> <p>Informe</p> <p>2023 / 140.00</p>	<p>Memorándums del envío de la información cualitativa y cuantitativa.</p>	<p>Las áreas de la secretaría realicen la ratificación de sus programas y/o proyectos</p>	
Atención a proyectos de la Secretaría con información cualitativa y cuantitativa ratificada.	<p>Porcentaje de proyectos atendidos con información ratificada.</p> <p>Número de proyectos atendidos / Total de proyectos programados.</p> <p>35.00 / 35.00</p> <p>100.00</p> <p>Gestión / Eficacia</p> <p>Anual</p> <p>Solicitud</p> <p>2023 / 35.00</p>	<p>Proyectos Institucionales y de Inversión 2022.</p>	<p>Las áreas de la Secretaría realicen la ratificación de sus proyectos.</p>	
Elaboración de informes de análisis aplicados a los manuales administrativos de las áreas de la Secretaría.	<p>Porcentaje de informes elaborados de los análisis a manuales administrativos.</p>	<p>Memorándums de las propuestas, tarjetas informativas.</p>	<p>Las áreas cumplen en tiempo y forma el envío de la información.</p>	



**GOBIERNO CONSTITUCIONAL DEL ESTADO DE CHIAPAS**

**SECRETARÍA DE HACIENDA  
PRESUPUESTO DE EGRESOS 2023**

**Matriz de Indicadores para Resultados**

Organismo Público: **2111209 Secretaría de Bienestar**  
 Clave Presupuestal: **030012691G01701 M03A001**  
 Descripción del Proyecto: **Coordinar Acciones de Planeación, Programación, Presupuestación de Programas y Proyectos**

MATRIZ DE INDICADORES PARA RESULTADOS				
Nivel/Resumen Narrativo	Indicador		Medios de Verificación	Supuestos
	Nombre el Indicador	Descripción Cualitativa Numerador/Denominador		
Elaboración del documento del análisis funcional de la cuenta pública.	Número de informes elaborados	/ Total de informes programados.	Documento integrado del análisis funcional de la cuenta pública.	Las áreas de la secretaria integren sus informes cualitativos y cuantitativos de los programas y/o proyectos
	42.00	/ 42.00		
	100.00			
	Gestión	/ Eficacia		
	Anual			
	Informe			
Integración de la Glosa del Informe de Gobierno.	2023	/ 42.00	Documento de la Glosa.	Las Órganos Administrativos de la Secretaría cumplen en tiempo y forma con la información para la integración del documento de la Glosa.
	Porcentaje de documentos del análisis funcional elaborado.			
	Número de documentos elaborados	/ Total de documentos programados.		
	40.00	/ 40.00		
	100.00			
	Gestión	/ Eficacia		
Integración de la Glosa del Informe de Gobierno.	Trimestral		Documento de la Glosa.	Las Órganos Administrativos de la Secretaría cumplen en tiempo y forma con la información para la integración del documento de la Glosa.
	Documento			
	2023	/ 40.00		
	Porcentaje de la Glosa integrada.			
	Número de Glosa integrada	/ Total de Glosa programada.		
	45.00	/ 45.00		
Integración de la Glosa del Informe de Gobierno.	100.00		Documento de la Glosa.	Las Órganos Administrativos de la Secretaría cumplen en tiempo y forma con la información para la integración del documento de la Glosa.
	Gestión	/ Eficacia		
	Trimestral			
	Documento			
	2023	/ 45.00		





**GOBIERNO CONSTITUCIONAL DEL ESTADO DE CHIAPAS**

**SECRETARÍA DE HACIENDA  
PRESUPUESTO DE EGRESOS 2023**

**Matriz de Indicadores para Resultados**

Organismo Público: **21111209 Secretaría de Bienestar**  
 Clave Presupuestal: **030012691G01701 M03A001**  
 Descripción del Proyecto: **Coordinar Acciones de Planeación, Programación, Presupuestación de Programas y Proyectos**

MATRIZ DE INDICADORES PARA RESULTADOS			
Nivel/Resumen Narrativo	Indicador	Medios de Verificación	Supuestos
	Nombre el Indicador Descripción Cualitativa Numerador/Denominador Cantidad Num/Den Meta Anual Tipo y Dimensión Frecuencia Unidad de Medida Año y Valor de Línea Base		
Integración de propuestas del anteproyecto para el próximo ejercicio fiscal.	<p>Porcentaje de propuestas del anteproyecto integradas.</p> <p>Número de propuestas integradas / Total de propuestas programadas. 35.00 / 35.00 100.00</p> <p>Gestión / Eficacia Anual Documento 2023 / 35.00</p>	Expediente de anteproyecto 2023.	Las áreas de la Secretaría integren su anteproyecto para el próximo ejercicio fiscal.
Publicación de los manuales administrativos de la Secretaría.	<p>Porcentaje de manuales publicados.</p> <p>Número de manuales publicados / Total de manuales programados. 3.00 / 3.00 100.00</p> <p>Gestión / Eficacia Trimestral Manual 2023 / 3.00</p>	Página de la Secretaría de Bienestar.	Se cuenta con los medios informáticos necesarios para su publicación en la página de la Secretaría.
Realización de Reuniones ordinarias y extraordinarias con integrantes del subcomité de Bienestar Social.	<p>Porcentaje de reuniones ordinarias y extraordinarias realizadas.</p> <p>Número de reuniones realizadas / Total de reuniones programadas. 13.00 / 13.00 100.00</p> <p>Gestión / Eficacia Trimestral Reunión 2023 / 13.00</p>	Actas de las reuniones.	Los integrantes del subcomité tengan voluntad de asistir a las reuniones.
Recepción de informes actualizados por el sector Bienestar Social.	<p>Porcentaje de informes recepcionados actualizados.</p>	Oficios de envío de información por los integrantes del sector.	Los integrantes del subcomité envíen sus documentos actualizados en tiempo y forma.



**GOBIERNO CONSTITUCIONAL DEL ESTADO DE CHIAPAS**

**SECRETARÍA DE HACIENDA  
PRESUPUESTO DE EGRESOS 2023**

**Matriz de Indicadores para Resultados**

Organismo Público: **21111209 Secretaría de Bienestar**  
 Clave Presupuestal: **030012691G01701 M03A001**  
 Descripción del Proyecto: **Coordinar Acciones de Planeación, Programación, Presupuestación de Programas y Proyectos**

MATRIZ DE INDICADORES PARA RESULTADOS				
Nivel/Resumen Narrativo	Indicador		Medios de Verificación	Supuestos
	Nombre el Indicador	Descripción Cualitativa Numerador/Denominador		
Recepción de informes de Gobierno actualizados por el sector.	Número de informes recepcionados	/ Total de informes programados.	Oficios de envío de información por parte de las dependencias.	Las dependencias del Sector Bienestar Social cumplan en tiempo y forma con el envío de la información.
	16.00	/ 16.00		
	100.00			
	Gestión	/ Eficacia		
	Trimestral			
	Informe			
Validación de propuestas de proyectos de inversión del próximo ejercicio fiscal en los subcomités correspondientes.	2023	/ 16.00	Ficha de información básica de proyecto validadas.	Los líderes de los proyectos envíen sus propuestas en tiempo y forma
	Porcentaje de informes actualizados recepcionados.			
	Número de informes recepcionados	/ Total de informes programados.		
	64.00	/ 64.00		
	100.00			
	Gestión	/ Eficacia		
	Trimestral			
	Informe			
	2023	/ 64.00		
	Porcentaje de propuestas de proyectos de inversión validados.			
	Número de propuestas recepcionadas	/ Total de propuestas programadas.		
	5.00	/ 5.00		
100.00				
Gestión	/ Eficacia			
Anual				
Propuesta				
2023	/ 5.00			