

**CARÁTULA DE PROYECTO DE GASTO CORRIENTE**


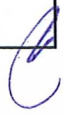
**Organismo Público :** 2.1.1.1.1.209 Secretaría de Bienestar  
**Clave Presupuestaria :** 020012691G01701S01A001  
**Nombre del Proyecto :** Administrar los Recursos Humanos, Materiales y Financieros

Datos Generales			
<b>Tipo de Proyecto :</b>	Continuidad	<b>Unidad Responsable :</b>	Unidad de Apoyo Administrativo
<b>Cobertura :</b>	Estatal	<b>Unidad Responsable Op :</b>	Unidad de Apoyo Administrativo
<b>Programa Presupuestario :</b>	Programa de apoyo a la asistencia social		<b>Periodo de Ejecución:</b>
<b>Tipo Acción :</b>	03 Bienestar	<b>Inicio :</b>	01/01/2023
		<b>Termino:</b>	31/12/2023

Fuente de Financiamiento							
Ramo	Cantidad	Fuente Financiamiento	Cantidad	Sub Fuente de Financiamiento	Cantidad	Programa y/o Fondo	Cantidad
<b>Total</b>	<b>\$19,707,188.05</b>						
Participaciones a Entidades Federativas y Municipios	19,707,188.05	Recursos Federales	19,707,188.05	Recursos del Ejercicio	19,707,188.05	Fondo de Compensación	2,705,113.08
						Fondo de Fiscalización y Recaudación	249,049.84
						Fondo General de Participaciones	15,976,053.84
						Participación por Impuestos Especiales	776,971.29

Objetivos de Desarrollo Sostenible	
Clave	Descripción
01	Poner fin a la pobreza en todas sus formas en todo el mundo.

Metas de los Objetivos de Desarrollo Sostenible		
ODS	No. Meta	Descripción
01	03	Poner fin a la pobreza en todas sus formas en todo el mundo. Implementar a nivel nacional sistemas y medidas apropiados de protección social para todos, incluidos niveles mínimos, y, de aquí a 2030, lograr una amplia cobertura de las personas pobres y vulnerables

**CARÁTULA DE PROYECTO DE GASTO CORRIENTE**

**Organismo Público :** 2.1.1.1.1.209 Secretaría de Bienestar  
**Clave Presupuestaria :** 020012691G01701S01A001  
**Nombre del Proyecto :** Administrar los Recursos Humanos, Materiales y Financieros

Objetivos del Plan Nacional		
Eje	Objetivo	Descripción
2	01	Bienestar. Brindar atención prioritaria a grupos históricamente discriminados mediante acciones que permitan reducir las brechas de desigualdad sociales y territoriales.

Estrategias del Plan Nacional			
Eje	No. Objetivo	No. Estrat.	Descripción
2	01	06	Desarrollar políticas integrales que contribuyan a detener la transmisión intergeneracional de la pobreza, dirigidas principalmente a grupos en situación de vulnerabilidad históricamente excluidos y/o discriminados, considerando la formación, capacitación, e inclusión productiva, financiera y laboral.

Objetivos del Plan Estatal				
Eje	Tema	Pol. Púb.	Objetivo	Descripción
2	1	01	01	Bienestar Social. Desarrollo social integral. Sociedad con bienestar. Reducir las condiciones de pobreza.

Estrategias del Plan Estatal		
Clave Alineación PED	No. Est.	Descripción
210101	01	Mejorar el nivel de alimentación de la población.

Programa Sectorial		
Programa	Clave Alineación	Descripción
G	201210101	Bienestar Social.



**GOBIERNO CONSTITUCIONAL DEL ESTADO DE CHIAPAS**  
**SECRETARÍA DE HACIENDA**  
**PRESUPUESTO DE EGRESOS 2023**

**CARÁTULA DE PROYECTO DE GASTO CORRIENTE**

**Organismo Público :** 2.1.1.1.1.209 Secretaría de Bienestar  
**Clave Presupuestaria :** 020012691G01701S01A001  
**Nombre del Proyecto :** Administrar los Recursos Humanos, Materiales y Financieros

Objetivo Estratégico		
Núm. Objetivo	Clave Alineación	Descripción
1	201210101G	Procurar por el mejoramiento de la calidad de vida y desarrollo humano integral de la población del Estado en situación de pobreza extrema.

**CARÁTULA DE PROYECTO DE GASTO CORRIENTE**

**Organismo Público :** 2.1.1.1.1.209 Secretaría de Bienestar  
**Clave Presupuestaria :** 020012691G01701S01A001  
**Nombre del Proyecto :** Administrar los Recursos Humanos, Materiales y Financieros



Matriz de Indicadores para Resultados													
Resumen Narrativo	Nombre del Indicador	Descripción Cualitativa Num/Den	Cantidad Num/Den	Indicador				Meta Ind.	Frecuencia	Tipo y Dimensión	Interpretación	Unidad de Medida	Año / Valor Línea Base
				Programación Trimestral									
				I	II	III	IV						

**FIN**

Contribuir a disminuir la desigualdad social mediante la atención de necesidades básicas de personas y grupos vulnerables del Estado.	Porcentaje de apoyos y servicios sociales a la población vulnerable.	Número de atenciones sociales brindadas. / Total de atenciones sociales a brindar.	4,228.00 / 4,228.00	0.00	0.00	3,578.00	650.00	100.00	Trimestral	Estratégico / Eficiencia	Representa las atenciones brindadas mediante atenciones y/o servicios de asistencia social a la población en situación de vulnerabilidad.	Atención	2023 4,228.00
---	--	--	---------------------	------	------	----------	--------	--------	------------	--------------------------	---	----------	------------------

**PROPÓSITO**

Personas y grupos vulnerables del estado satisfacen sus necesidades básicas.	Porcentaje de población con atenciones sociales.	Número de población atendida. / Total de población por atender.	4,228.00 / 4,228.00	0.00	0.00	3,578.00	650.00	100.00	Trimestral	Gestión / Eficacia	Representa a la población atendida en situación de vulnerabilidad con atenciones y/o servicios de asistencia social.	Beneficiario	2023 4,228.00
--	--	---	---------------------	------	------	----------	--------	--------	------------	--------------------	--	--------------	------------------

**CARÁTULA DE PROYECTO DE GASTO CORRIENTE**


27 de enero de 2023

**Organismo Público :** 2.1.1.1.1.209 Secretaría de Bienestar  
**Clave Presupuestaria :** 020012691G01701S01A001  
**Nombre del Proyecto :** Administrar los Recursos Humanos, Materiales y Financieros

Matriz de Indicadores para Resultados													
Resumen Narrativo	Nombre del Indicador	Descripción Cualitativa Num/Den	Cantidad Num/Den	Indicador				Meta Ind.	Frecuencia	Tipo y Dimensión	Interpretación	Unidad de Medida	Año / Valor Línea Base
				Programación Trimestral									
				I	II	III	IV						

**COMPONENTE**

Acciones a los órganos administrativos atendidas.	Porcentaje de acciones atendidas	Número de acciones atendidas / Total de acciones programadas	1,720.00 / 1,720.00	189.00	518.00	351.00	662.00	100.00	Mensual	Gestión / Eficacia	Representa la atención en tiempo y forma de los requerimientos realizados por las distintas áreas administrativas.	Acción	2023 1,720.00
Servicios a los órganos administrativos realizados.	Porcentaje de servicios realizados	Número de servicios realizados / Total de servicios programados	95.00 / 95.00	19.00	24.00	24.00	28.00	100.00	Mensual	Gestión / Eficacia	Representa el número de servicios otorgados a las áreas administrativas.	Servicio	2023 95.00





**CARÁTULA DE PROYECTO DE GASTO CORRIENTE**

**Organismo Público :** 2.1.1.1.1.209 Secretaría de Bienestar  
**Clave Presupuestaria :** 020012691G01701S01A001  
**Nombre del Proyecto :** Administrar los Recursos Humanos, Materiales y Financieros

Matriz de Indicadores para Resultados													
Resumen Narrativo	Indicador												
	Nombre del Indicador	Descripción Cualitativa Num/Den	Cantidad Num/Den	Programación Trimestral				Meta Ind.	Frecuencia	Tipo y Dimensión	Interpretación	Unidad de Medida	Año / Valor Línea Base
				I	II	III	IV						
<b>ACTIVIDAD</b>  Realización de adquisiciones a los diferentes órganos administrativos.  Realización de reuniones del Comité de Ética y Prevención de Conflictos de Interés  Realización del inventario físico de los bienes muebles e inmuebles de la Secretaría.	Porcentaje de estados financieros integrados	Número de estados financieros integrados / Total de estados financieros programados	13.00 / 13.00	4.00	3.00	3.00	3.00	100.00	Mensual	Gestión / Eficacia	Representa el número de estados financieros integrados	Documento	2023 13.00
	Porcentaje de adquisiciones realizadas	Número de adquisiciones realizadas / Total de adquisiciones programadas	215.00 / 215.00	15.00	70.00	75.00	55.00	100.00	Mensual	Gestión / Eficacia	Representa el número de adquisiciones realizadas para la operación de los órganos administrativos	Documento	2023 215.00
	Porcentaje de reuniones realizadas	Número de reuniones realizadas / Total de reuniones programadas	4.00 / 4.00	1.00	1.00	1.00	1.00	100.00	Trimestral	Gestión / Eficacia	Representa el número de reuniones realizadas por el Comité de Ética y Prevención de Conflictos de Interés	Reunión	2023 4.00
	Porcentaje de inventarios realizados	Número de inventarios realizados / Total de inventarios programados	2.00 / 2.00	0.00	1.00	0.00	1.00	100.00	Semestral	Gestión / Eficacia	Representa el número de Inventarios físicos realizados de los bienes muebles e inmuebles de la Secretaría.	Inventario	2023 2.00

**CARÁTULA DE PROYECTO DE GASTO CORRIENTE**

**Organismo Público :** 2.1.1.1.1.209 Secretaría de Bienestar  
**Clave Presupuestaria :** 020012691G01701S01A001  
**Nombre del Proyecto :** Administrar los Recursos Humanos, Materiales y Financieros

Beneficiarios										
Tipo	Cantidad Total	Zona		Origen de la Población		Marginal				
		Urbana	Rural	Mestiza	Indígena	Muy Alta	Alta	Media	Baja	Muy Baja
Mujer servidora pública (Personas adultas)	81	81	0	81	0	0	0	81	0	0
Hombre servidor público (Personas adultas)	78	78	0	78	0	0	0	78	0	0

**Lic. Mario Alberto Zúñiga Hernández**

**Coordinador General del Grupo Estratégico**

**C.P. Neri Felipe Rosales Guzmán**

**Líder del Proyecto**

**Lic. Mario Alberto Zúñiga Hernández**

**Jefe de la Unidad de Planeación o Equivalente**





**GOBIERNO CONSTITUCIONAL DEL ESTADO DE CHIAPAS**

**SECRETARÍA DE HACIENDA  
PRESUPUESTO DE EGRESOS 2023**

**Matriz de Indicadores para Resultados**

Organismo Público: **21111209 Secretaría de Bienestar**  
 Clave Presupuestal: **020012691G01701 S01A001**  
 Descripción del Proyecto: **Administrar los Recursos Humanos, Materiales y Financieros**

**MATRIZ DE INDICADORES PARA RESULTADOS**

Nivel/Resumen Narrativo	Indicador	Medios de Verificación	Supuestos
	Nombre el Indicador Descripción Cualitativa Numerador/Denominador Cantidad Num/Den Meta Anual Tipo y Dimensión Frecuencia Unidad de Medida Año y Valor de Línea Base		

**FIN**

Contribuir a disminuir la desigualdad social mediante la atención de necesidades básicas de personas y grupos vulnerables del Estado.	Porcentaje de apoyos y servicios sociales a la población vulnerable.  Número de atenciones sociales brindadas. / Total de atenciones sociales a brindar. 4228.00 / 4228.00 100.00 Estratégico / Eficiencia Trimestral Atención 2023 / 4228.00	Solicitud de demandas, convenios, minutas de trabajo, actas de supervisión y seguimiento, evolución de la pobreza CONEVAL.	La población en situación de vulnerabilidad, reciben atenciones sociales oportunamente para mejorar su calidad de vida.
---	---	--	---

**PROPÓSITO**

Personas y grupos vulnerables del estado satisfacen sus necesidades básicas.	Porcentaje de población con atenciones sociales.  Número de población atendida. / Total de población por atender. 4228.00 / 4228.00 100.00 Gestión / Eficacia Trimestral Beneficiario 2023 / 4228.00	Padrón de beneficiarios, censo de INEGI, lista de asistencia.	La población en situación de vulnerabilidad reciben atenciones sociales oportunamente para mejorar su calidad de vida.
--	--	---	--



**GOBIERNO CONSTITUCIONAL DEL ESTADO DE CHIAPAS**

**SECRETARÍA DE HACIENDA  
PRESUPUESTO DE EGRESOS 2023**

**Matriz de Indicadores para Resultados**

Organismo Público: **21111209 Secretaría de Bienestar**  
 Clave Presupuestal: **020012691G01701 S01A001**  
 Descripción del Proyecto: **Administrar los Recursos Humanos, Materiales y Financieros**

MATRIZ DE INDICADORES PARA RESULTADOS			
Nivel/Resumen Narrativo	Indicador	Medios de Verificación	Supuestos
	Nombre el Indicador Descripción Cualitativa Numerador/Denominador Cantidad Num/Den Meta Anual Tipo y Dimensión Frecuencia Unidad de Medida Año y Valor de Línea Base		

**COMPONENTE**

Acciones a los órganos administrativos atendidas.	Porcentaje de acciones atendidas  Número de acciones atendidas / Total de acciones programadas 1720.00 / 1720.00 100.00	Cheques, transferencias y órdenes de pago a proveedores y contratistas.	El órgano administrativo realiza en tiempo y forma las solicitudes.
Servicios a los órganos administrativos realizados.	Gestión / Eficacia Mensual Acción 2023 / 1720.00 Porcentaje de servicios realizados  Número de servicios realizados / Total de servicios programados 95.00 / 95.00 100.00 Gestión / Eficacia Mensual Servicio 2023 / 95.00	Memorándums y solicitud de pago.	Los órganos administrativos entregan en tiempo y forma las solicitudes.



**GOBIERNO CONSTITUCIONAL DEL ESTADO DE CHIAPAS**

**SECRETARÍA DE HACIENDA  
PRESUPUESTO DE EGRESOS 2023**

**Matriz de Indicadores para Resultados**

Organismo Público: **21111209 Secretaría de Bienestar**  
 Clave Presupuestal: **020012691G01701 S01A001**  
 Descripción del Proyecto: **Administrar los Recursos Humanos, Materiales y Financieros**

MATRIZ DE INDICADORES PARA RESULTADOS			
Nivel/Resumen Narrativo	Indicador	Medios de Verificación	Supuestos
	Nombre el Indicador Descripción Cualitativa Numerador/Denominador Cantidad Num/Den Meta Anual Tipo y Dimensión Frecuencia Unidad de Medida Año y Valor de Línea Base		

**ACTIVIDAD**

<p>Actualización de los expedientes del personal de la Secretaría.</p>	<p>Porcentaje de expedientes actualizados</p> <p>Número de expedientes actualizados / Total de expedientes programados</p> <p>318.00 / 318.00</p> <p>100.00</p> <p>Gestión / Eficacia</p> <p>Semestral</p> <p>Expediente</p> <p>2023 / 318.00</p>	<p>Expedientes personales, circular y cédulas de datos.</p>	<p>Los servidores públicos actualicen el formato de cédulas de datos.</p>
<p>Elaboración de cédulas de comprobación del gasto.</p>	<p>Porcentaje de cédulas elaboradas</p> <p>Número de cédulas elaboradas / Total de cédulas programadas</p> <p>5291.00 / 5291.00</p> <p>100.00</p> <p>Gestión / Eficacia</p> <p>Mensual</p> <p>Documento</p> <p>2023 / 5291.00</p>	<p>Cédulas del gasto (compromiso, devengado, ejercido y pagado), pólizas contables (diario, ministraciones, adecuaciones, cancelación de ministración, contrapolizas y reintegros)</p>	<p>Los servidores públicos registran en tiempo y forma las erogaciones realizadas en el Sistema Integral de Administración Hacendaria Estatal (SIAHE).</p>
<p>Elaboración de la cuenta pública presupuestal y contable.</p>	<p>Porcentaje de cuentas públicas elaboradas</p> <p>Número de cuentas públicas elaboradas / Total de cuentas públicas programadas</p>	<p>Cuenta Pública (estados e informes presupuestarios, estados e informes programáticos, información de análisis / integración).</p>	<p>Los servidores públicos elaboran y presentan en tiempo y forma la cuenta pública de acuerdo a los criterios emitidos en la normatividad contable.</p>



**GOBIERNO CONSTITUCIONAL DEL ESTADO DE CHIAPAS**

**SECRETARÍA DE HACIENDA  
PRESUPUESTO DE EGRESOS 2023**

**Matriz de Indicadores para Resultados**

Organismo Público: **2111209 Secretaría de Bienestar**  
 Clave Presupuestal: **020012691G01701 S01A001**  
 Descripción del Proyecto: **Administrar los Recursos Humanos, Materiales y Financieros**

MATRIZ DE INDICADORES PARA RESULTADOS				
Nivel/Resumen Narrativo	Indicador		Medios de Verificación	Supuestos
	Nombre el Indicador	Descripción Cualitativa Numerador/Denominador		
Gestionar los servicios de mantenimientos preventivos y correctivos de los bienes muebles e inmuebles de la Secretaría.	4.00 / 4.00		Solicitudes de servicios.	Los servicios de mantenimiento se realizan de acuerdo a los términos, establecidos en la Ley de Adquisiciones, Arrendamiento de Bienes Muebles y Contratación de Servicios para el Estado de Chiapas
	100.00			
	Gestión / Eficacia			
	Trimestral			
	Documento			
	2023 / 4.00			
	Porcentaje de mantenimientos realizados			
Integración de los estados financieros	Número de mantenimientos realizados / Total de mantenimientos programados		Estados financieros y estados presupuestales	Los servidores públicos integran los estados financieros y presupuestales en las fechas y términos indicados en la normatividad contable.
	124.00 / 124.00			
	100.00			
	Gestión / Eficacia			
	Mensual			
	Gestión			
	2023 / 124.00			
	Porcentaje de estados financieros integrados			
	Número de estados financieros integrados / Total de estados financieros programados			



**GOBIERNO CONSTITUCIONAL DEL ESTADO DE CHIAPAS**

**SECRETARÍA DE HACIENDA  
PRESUPUESTO DE EGRESOS 2023**

**Matriz de Indicadores para Resultados**

Organismo Público: **21111209 Secretaría de Bienestar**  
 Clave Presupuestal: **020012691G01701 S01A001**  
 Descripción del Proyecto: **Administrar los Recursos Humanos, Materiales y Financieros**

MATRIZ DE INDICADORES PARA RESULTADOS				
Nivel/Resumen Narrativo	Indicador		Medios de Verificación	Supuestos
	Nombre el Indicador	Descripción Cualitativa Numerador/Denominador		
Realización de adquisiciones a los diferentes órganos administrativos.	13.00	/ 13.00	Vales de entrada y salida.	Los servidores públicos realizan las adquisiciones de acuerdo a los términos, establecidos en la Ley de Adquisiciones, Arrendamiento de Bienes Muebles y Contratación de Servicios para el Estado de Chiapas.
	100.00			
	Gestión	/ Eficacia		
	Mensual			
Realización de reuniones del Comité de Ética y Prevención de Conflictos de Interés	Documento		Acta de sesión, lista de asistencia y memorias fotográficas.	Los integrantes del Comité de Ética y Prevención de Conflictos de Interés asisten a las reuniones.
	2023	/ 13.00		
	Porcentaje de adquisiciones realizadas			
	Número de adquisiciones realizadas	/ Total de adquisiciones programadas		
Realización de adquisiciones a los diferentes órganos administrativos.	215.00	/ 215.00	Acta de sesión, lista de asistencia y memorias fotográficas.	Los integrantes del Comité de Ética y Prevención de Conflictos de Interés asisten a las reuniones.
	100.00			
	Gestión	/ Eficacia		
	Mensual			
Realización de reuniones del Comité de Ética y Prevención de Conflictos de Interés	Documento		Acta de sesión, lista de asistencia y memorias fotográficas.	Los integrantes del Comité de Ética y Prevención de Conflictos de Interés asisten a las reuniones.
	2023	/ 215.00		
	Porcentaje de reuniones realizadas			
	Número de reuniones realizadas	/ Total de reuniones programadas		
Realización de reuniones del Comité de Ética y Prevención de Conflictos de Interés	4.00	/ 4.00	Acta de sesión, lista de asistencia y memorias fotográficas.	Los integrantes del Comité de Ética y Prevención de Conflictos de Interés asisten a las reuniones.
	100.00			
	Gestión	/ Eficacia		
	Trimestral			
Realización de reuniones del Comité de Ética y Prevención de Conflictos de Interés	Reunión		Acta de sesión, lista de asistencia y memorias fotográficas.	Los integrantes del Comité de Ética y Prevención de Conflictos de Interés asisten a las reuniones.
	2023	/ 4.00		



GOBIERNO CONSTITUCIONAL DEL ESTADO DE CHIAPAS

SECRETARÍA DE HACIENDA  
PRESUPUESTO DE EGRESOS 2023

Matriz de Indicadores para Resultados

Organismo Público: 21111209 Secretaría de Bienestar  
Clave Presupuestal: 020012691G01701 S01A001  
Descripción del Proyecto: Administrar los Recursos Humanos, Materiales y Financieros

MATRIZ DE INDICADORES PARA RESULTADOS				
Nivel/Resumen Narrativo	Indicador		Medios de Verificación	Supuestos
	Nombre el Indicador	Descripción Cualitativa Numerador/Denominador		
Realización del inventario físico de los bienes muebles e inmuebles de la Secretaría.	Porcentaje de inventarios realizados		Sistema de Mobiliario, (formato de resguardo personal)	El órgano administrativo mantiene actualizado su inventario de los bienes muebles e inmuebles.
	Número de inventarios realizados	/ Total de inventarios programados		
	2.00	/ 2.00		
	100.00			
	Gestión	/ Eficacia		
	Semestral			
	Inventario			
	2023	/ 2.00		