

CARÁTULA DE PROYECTO DE GASTO CORRIENTE

Organismo Público : 2.1.1.1.1.170 Secretaría de Bienestar
Clave Presupuestaria : 082691G01701A29A001
Nombre del Proyecto : Pensiones y Becas a consortes e hijos afectados por la Tormenta Matthew.

Datos Generales			
Tipo de Proyecto :	Continuidad	Unidad Responsable :	Dirección de Vinculación Interinstitucional
Cobertura :	Estatal	Periodo de Ejecución:	Inicio : 01/01/2022 Termino: 31/12/2022
Programa Presupuestario :	Programa de apoyo a la asistencia social		
Tipo Acción :	03 Bienestar		

Fuente de Financiamiento							
Ramo	Cantidad	Fuente Financiamiento	Cantidad	Sub Fuente de Financiamiento	Cantidad	Programa y/o Fondo	Cantidad
Total	\$5,311,024.40						
Participaciones a Entidades Federativas y Municipios	5,311,024.40	Recursos Federales	5,311,024.40	Recursos del Ejercicio	5,311,024.40	Fiscalización	5,311,024.40

Objetivos de Desarrollo Sostenible	
Clave	Descripción
01	Poner fin a la pobreza en todas sus formas en todo el mundo.

Metas de los Objetivos de Desarrollo Sostenible		
ODS	No. Meta	Descripción
01	03	Poner fin a la pobreza en todas sus formas en todo el mundo. Implementar a nivel nacional sistemas y medidas apropiados de protección social para todos, incluidos niveles mínimos, y, de aquí a 2030, lograr una amplia cobertura de las personas pobres y vulnerables

Objetivos del Plan Nacional		
Eje	Objetivo	Descripción
2	01	Bienestar. Brindar atención prioritaria a grupos históricamente discriminados mediante acciones que permitan reducir las brechas de desigualdad sociales y territoriales.

CARÁTULA DE PROYECTO DE GASTO CORRIENTE

Organismo Público : 2.1.1.1.1.170 Secretaría de Bienestar
Clave Presupuestaria : 082691G01701A29A001
Nombre del Proyecto : Pensiones y Becas a consortes e hijos afectados por la Tormenta Matthew.

Estrategias del Plan Nacional			
Eje	No. Objetivo	No. Estrat.	Descripción
2	01	03	Instrumentar las pensiones solidarias no contributivas y otras acciones afirmativas a favor de grupos en situación de discriminación, desventaja, rezago social y precariedad económica, con especial énfasis en adultos mayores y personas con discapacidad.

Objetivos del Plan Estatal				
Eje	Tema	Pol. Púb.	Objetivo	Descripción
2	1	01	01	Bienestar Social. Desarrollo social integral. Sociedad con bienestar. Reducir las condiciones de pobreza.

Estrategias del Plan Estatal		
Clave Alineación PED	No. Est.	Descripción
210101	03	Disminuir la carencia por ingresos.

Programa Sectorial		
Programa	Clave Alineación	Descripción
G	201210101	Bienestar Social.

Objetivo Estratégico		
Núm. Objetivo	Clave Alineación	Descripción
1	201210101G	Procurar por el mejoramiento de la calidad de vida y desarrollo humano integral de la población del Estado en situación de pobreza extrema.

CARÁTULA DE PROYECTO DE GASTO CORRIENTE

Organismo Público : 2.1.1.1.1.170 Secretaría de Bienestar
Clave Presupuestaria : 082691G01701A29A001
Nombre del Proyecto : Pensiones y Becas a consortes e hijos afectados por la Tormenta Matthew.

25 de febrero de 2022


Matriz de Indicadores para Resultados													
Resumen Narrativo	Indicador												
	Nombre del Indicador	Descripción Cualitativa Num/Den	Cantidad Num/Den	Programación Trimestral				Meta Ind.	Frecuencia	Tipo y Dimensión	Interpretación	Unidad de Medida	Año / Valor Línea Base
				I	II	III	IV						

FIN

Contribuir a disminuir la desigualdad social mediante la atención de necesidades básicas de personas y grupos vulnerables del Estado.	Porcentaje de apoyos y servicios sociales a la población vulnerable	Número de atenciones sociales brindadas / Total de atenciones sociales a brindar	4,084.00 / 4,084.00	0.00	0.00	3,374.00	710.00	100.00	Trimestral	Estratégico / Eficiencia	Representa las atenciones brindadas mediante atenciones y/o servicios de asistencia social a la población en situación de vulnerabilidad.	Atención	2022 4,084.00
---	---	--	---------------------	------	------	----------	--------	--------	------------	--------------------------	---	----------	------------------

PROPÓSITO

Personas y grupos vulnerables del Estado satisfacen sus necesidades básicas	Porcentaje de población con atenciones sociales	Número de población atendida / Total de población por atender	4,084.00 / 4,084.00	0.00	0.00	3,374.00	710.00	100.00	Trimestral	Gestión / Eficacia	Representa a la población atendida en situación de vulnerabilidad con atenciones y/o servicios de asistencia social.	Beneficiario	2022 4,084.00
---	---	---	---------------------	------	------	----------	--------	--------	------------	--------------------	--	--------------	------------------



CARÁTULA DE PROYECTO DE GASTO CORRIENTE

Organismo Público : 2.1.1.1.1.170 Secretaría de Bienestar
Clave Presupuestaria : 082691G01701A29A001
Nombre del Proyecto : Pensiones y Becas a consortes e hijos afectados por la Tormenta Matthew.

25 de febrero de 2022

Matriz de Indicadores para Resultados													
Resumen Narrativo	Nombre del Indicador	Descripción Cualitativa Num/Den	Cantidad Num/Den	Indicador				Meta Ind.	Frecuencia	Tipo y Dimensión	Interpretación	Unidad de Medida	Año / Valor Línea Base
				Programación Trimestral									
				I	II	III	IV						

COMPONENTE

Apoyos económicos de Pensión, otorgados.	Porcentaje de pensiones a viudas	Número de pensiones entregadas / Total de pensiones por entregar	264.00 / 264.00	66.00	66.00	66.00	66.00	100.00	Trimestral	Gestión / Eficacia	Representa la entrega de pensiones a viudas	Pensión	2022 276.00
--	----------------------------------	--	-----------------	-------	-------	-------	-------	--------	------------	--------------------	---	---------	----------------

ACTIVIDAD

Elaborar solicitud de pago de los beneficiarios	Porcentaje de solicitud de pago de los beneficiarios	Número de documentos realizados / Total de documentos por realizar	264.00 / 264.00	66.00	66.00	66.00	66.00	100.00	Trimestral	Gestión / Eficacia	Representa la solicitud de pagos realizados a los beneficiarios	Documento	2022 276.00
---	--	--	-----------------	-------	-------	-------	-------	--------	------------	--------------------	---	-----------	----------------

Beneficiarios										
Tipo	Cantidad Total	Zona		Origen de la Población		Marginal				
		Urbana	Rural	Mestiza	Indígena	Muy Alta	Alta	Media	Baja	Muy Baja
Hombre pensionado (Personas adultas)	5	0	5	5	0	0	5	0	0	0
Mujer pensionada (Personas adultas)	17	0	17	17	0	0	17	0	0	0

Lic. Mario Alberto Zúñiga Hernández

Coordinador General del Grupo Estratégico

Lic. Brenda Roxana Orozco Miranda

Líder del Proyecto

Lic. Mario Alberto Zúñiga Hernández

Jefe de la Unidad de Planeación o Equivalente


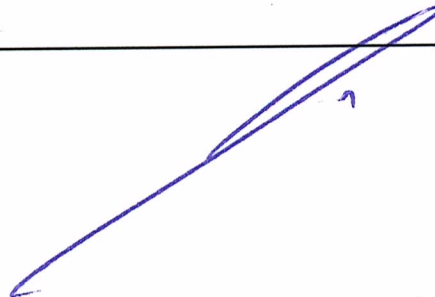
Matriz de Indicadores para Resultados

Organismo Público: 21111170 Secretaría de Bienestar
Clave Presupuestal: 082691G01701 A29A001
Descripción del Proyecto: Pensiones y Becas a consortes e hijos afectados por la Tormenta Matthew.

MATRIZ DE INDICADORES PARA RESULTADOS			
Nivel/Resumen Narrativo	Indicador	Medios de Verificación	Supuestos
	Nombre el Indicador Descripción Cualitativa Numerador/Denominador Cantidad Num/Den Meta Anual Tipo y Dimensión Frecuencia Unidad de Medida Año y Valor de Línea Base		

FIN			
Contribuir a disminuir la desigualdad social mediante la atención de necesidades básicas de personas y grupos vulnerables del Estado.	<p>Porcentaje de apoyos y servicios sociales a la población vulnerable</p> <p>Número de atenciones sociales brindadas / Total de atenciones sociales a brindar</p> <p>4084.00 / 4084.00</p> <p>100.00</p> <p>Estratégico / Eficiencia</p> <p>Trimestral</p> <p>Atención</p> <p>2022 / 4084.00</p>	Solicitud de demandas, convenios, minutas de trabajo, actas de supervisión y seguimiento, evolución de la pobreza CONEVAL.	La población en situación de vulnerabilidad, reciben atenciones sociales oportunamente para mejorar su calidad de vida.

PROPÓSITO			
Personas y grupos vulnerables del Estado satisfacen sus necesidades básicas	<p>Porcentaje de población con atenciones sociales</p> <p>Número de población atendida / Total de población por atender</p> <p>4084.00 / 4084.00</p> <p>100.00</p> <p>Gestión / Eficacia</p> <p>Trimestral</p> <p>Beneficiario</p> <p>2022 / 4084.00</p>	Padrón de beneficiarios, censo de INEGI, lista de asistencia.	La población en situación de vulnerabilidad, reciben atenciones sociales oportunamente para mejorar su calidad de vida.



GOBIERNO CONSTITUCIONAL DEL ESTADO DE CHIAPAS

SECRETARÍA DE HACIENDA PRESUPUESTO DE EGRESOS 2022

Matriz de Indicadores para Resultados

Organismo Público: 21111170 Secretaría de Bienestar
 Clave Presupuestal: 082691G01701 A29A001
 Descripción del Proyecto: Pensiones y Becas a consortes e hijos afectados por la Tormenta Matthew.

MATRIZ DE INDICADORES PARA RESULTADOS			
Nivel/Resumen Narrativo	Indicador	Medios de Verificación	Supuestos
	Nombre el Indicador Descripción Cualitativa Numerador/Denominador Cantidad Num/Den Meta Anual Tipo y Dimensión Frecuencia Unidad de Medida Año y Valor de Línea Base		

COMPONENTE			
Apoyos económicos de Pensión, otorgados.	Porcentaje de pensiones a viudas Número de pensiones entregadas / Total de pensiones por entregar 264.00 / 264.00 100.00 Gestión / Eficacia Trimestral Pensión 2022 / 276.00	Copia de la transferencia de recursos	Reciben apoyo en tiempo y forma, recurso transferido al beneficiario, desarrollo adecuado del beneficiario

ACTIVIDAD			
Elaborar solicitud de pago de los beneficiarios	Porcentaje de solicitud de pago de los beneficiarios Número de documentos realizados / Total de documentos por realizar 264.00 / 264.00 100.00 Gestión / Eficacia Trimestral Documento 2022 / 276.00	Memorándum, Solicitud de Pago, Padrón de beneficiarios.	Reciben apoyo en tiempo y forma, recurso transferido al beneficiario, desarrollo adecuado del beneficiario.