

CARÁTULA DE PROYECTO DE GASTO CORRIENTE


Organismo Público : 2.1.1.1.1.170 Secretaría de Bienestar
Clave Presupuestaria : 192691G01701S09A001
Nombre del Proyecto : Control y Seguimiento de Padrones Sociales.

Datos Generales			
Tipo de Proyecto :	Continuidad	Unidad Responsable :	Dirección de Estadísticas y Padrón de Beneficiarios
Cobertura :	Estatal	Periodo de Ejecución:	Inicio : 01/01/2022 Termino: 31/12/2022
Programa Presupuestario :	Programa de apoyo a la asistencia social		
Tipo Acción :	03 Bienestar		

Fuente de Financiamiento							
Ramo	Cantidad	Fuente Financiamiento	Cantidad	Sub Fuente de Financiamiento	Cantidad	Programa y/o Fondo	Cantidad
Total	\$3,399,964.41						
Participaciones a Entidades Federativas y Municipios	3,399,964.41	Recursos Federales	3,399,964.41	Recursos del Ejercicio	3,399,964.41	Fondo de Compensación	60,596.04
						Fondo de Fiscalización y Recaudación	61,471.79
						Fondo General de Participaciones	3,183,824.44
						Participación por Impuestos Especiales	94,072.14

Objetivos de Desarrollo Sostenible	
Clave	Descripción
01	Poner fin a la pobreza en todas sus formas en todo el mundo.

Metas de los Objetivos de Desarrollo Sostenible		
ODS	No. Meta	Descripción
01	03	Poner fin a la pobreza en todas sus formas en todo el mundo. Implementar a nivel nacional sistemas y medidas apropiados de protección social para todos, incluidos niveles mínimos, y, de aquí a 2030, lograr una amplia cobertura de las personas pobres y vulnerables



CARÁTULA DE PROYECTO DE GASTO CORRIENTE

Organismo Público : 2.1.1.1.1.170 Secretaría de Bienestar
Clave Presupuestaria : 192691G01701S09A001
Nombre del Proyecto : Control y Seguimiento de Padrones Sociales.

Objetivos del Plan Nacional

Eje	Objetivo	Descripción
2	01	Bienestar. Brindar atención prioritaria a grupos históricamente discriminados mediante acciones que permitan reducir las brechas de desigualdad sociales y territoriales.

Estrategias del Plan Nacional

Eje	No. Objetivo	No. Estrat.	Descripción
2	01	06	Desarrollar políticas integrales que contribuyan a detener la transmisión intergeneracional de la pobreza, dirigidas principalmente a grupos en situación de vulnerabilidad históricamente excluidos y/o discriminados, considerando la formación, capacitación, e inclusión productiva, financiera y laboral.

Objetivos del Plan Estatal

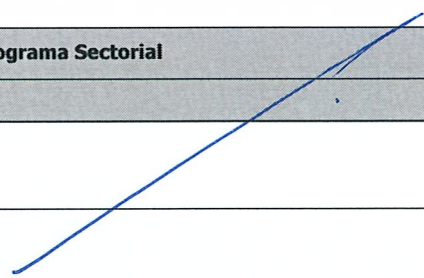
Eje	Tema	Pol. Púb.	Objetivo	Descripción
2	1	01	01	Bienestar Social. Desarrollo social integral. Sociedad con bienestar. Reducir las condiciones de pobreza.

Estrategias del Plan Estatal

Clave Alineación PED	No. Est.	Descripción
210101	01	Mejorar el nivel de alimentación de la población.

Programa Sectorial



Programa	Clave Alineación	Descripción
G	201210101	Bienestar Social.




CARÁTULA DE PROYECTO DE GASTO CORRIENTE

Organismo Público : 2.1.1.1.1.170 Secretaría de Bienestar
Clave Presupuestaria : 192691G01701S09A001
Nombre del Proyecto : Control y Seguimiento de Padrones Sociales.

Objetivo Estratégico		
Núm. Objetivo	Clave Alineación	Descripción
1	201210101G	Procurar por el mejoramiento de la calidad de vida y desarrollo humano integral de la población del Estado en situación de pobreza extrema.

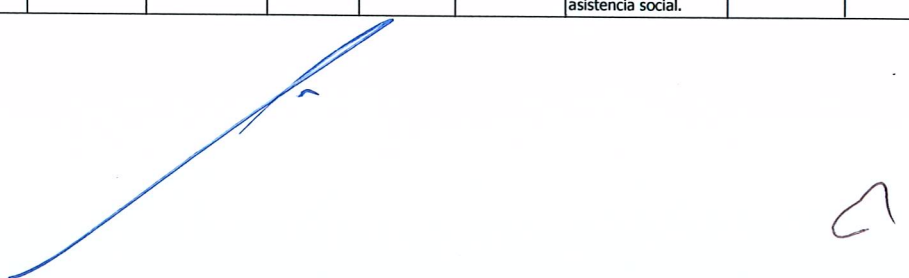


CARÁTULA DE PROYECTO DE GASTO CORRIENTE

Organismo Público : 2.1.1.1.170 Secretaría de Bienestar
Clave Presupuestaria : 192691G01701S09A001
Nombre del Proyecto : Control y Seguimiento de Padrones Sociales.

Matriz de Indicadores para Resultados

Resumen Narrativo	Nombre del Indicador	Descripción Cualitativa Num/Den	Cantidad Num/Den	Indicador				Meta Ind.	Frecuencia	Tipo y Dimensión	Interpretación	Unidad de Medida	Año / Valor Línea Base
				Programación Trimestral									
				I	II	III	IV						
FIN													
Contribuir a disminuir la desigualdad social mediante la atención de necesidades básicas de personas y grupos vulnerables del Estado.	Porcentaje de apoyos y servicios sociales a la población vulnerable	Número de atenciones sociales brindadas / Total de atenciones sociales a brindar	4,084.00 / 4,084.00	0.00	0.00	3,374.00	710.00	100.00	Trimestral	Estratégico / Eficiencia	Representa las atenciones brindadas mediante atenciones y/o servicios de asistencia social a la población en situación de vulnerabilidad.	Atención	2022 4,084.00
PROPÓSITO													
Personas y grupos vulnerables del Estado satisfacen sus necesidades básicas	Porcentaje de población con atenciones sociales	Número de población atendida / Total de población por atender	4,084.00 / 4,084.00	0.00	0.00	3,374.00	710.00	100.00	Trimestral	Gestión / Eficacia	Representa a la población atendida en situación de vulnerabilidad con atenciones y/o servicios de asistencia social.	Beneficiario	2022 4,084.00



CARÁTULA DE PROYECTO DE GASTO CORRIENTE

Organismo Público : 2.1.1.1.170 Secretaría de Bienestar
Clave Presupuestaria : 192691G01701S09A001
Nombre del Proyecto : Control y Seguimiento de Padrones Sociales.

Matriz de Indicadores para Resultados

Resumen Narrativo	Indicador												
	Nombre del Indicador	Descripción Cualitativa Num/Den	Cantidad Num/Den	Programación Trimestral				Meta Ind.	Frecuencia	Tipo y Dimensión	Interpretación	Unidad de Medida	Año / Valor Línea Base
				I	II	III	IV						
COMPONENTE													
Seguimiento al Sistema del Padrón Único de Beneficiarios de la Secretaría, realizados.	Porcentaje de seguimientos al Sistema del Padrón Único de Beneficiarios realizados.	Número de seguimientos realizados / Total de seguimientos programados.	12.00 / 12.00	3.00	3.00	3.00	3.00	100.00	Mensual	Gestión / Eficacia	Representa el seguimiento de las actualizaciones de datos que se registra en el Sistema de Padrón Único de Beneficiarios de los programas sociales.	Seguimiento	2022 12.00
Sistema con las bases de datos de los padrones de beneficiarios de la Secretaría actualizado.	Porcentaje de sistema de padrones de beneficiarios actualizado.	Número de sistema de padrones de beneficiarios actualizado / Total de sistema de padrones de beneficiarios programado.	1.00 / 1.00	1.00	0.00	0.00	0.00	100.00	Anual	Gestión / Eficacia	Mide el sistema actualizado para la integración de los Padrones de Beneficiarios de los programas y proyectos de la Secretaría.	Sistema	2022 1.00

CARÁTULA DE PROYECTO DE GASTO CORRIENTE

30 de marzo de 2022

Organismo Público : 2.1.1.1.1.170 Secretaría de Bienestar
Clave Presupuestaria : 192691G01701S09A001
Nombre del Proyecto : Control y Seguimiento de Padrones Sociales.

Matriz de Indicadores para Resultados													
Resumen Narrativo	Nombre del Indicador	Descripción Cualitativa Num/Den	Cantidad Num/Den	Indicador				Meta Ind.	Frecuencia	Tipo y Dimensión	Interpretación	Unidad de Medida	Año / Valor Línea Base
				Programación Trimestral									
				I	II	III	IV						


ACTIVIDAD

Rediseño del Sistema del Padrón Único de Beneficiarios de la Secretaría.	Porcentaje de procesamiento estadístico generado.	Número de procesamientos estadísticos realizados / Total de procesamientos estadísticos programados.	12.00 / 12.00	3.00	3.00	3.00	3.00	100.00	Mensual	Gestión / Eficacia	Mide el número de procesamientos de datos recolectados de los padrones de beneficiarios para su respectiva organización, clasificación y digitalización.	Documento	2022 12.00
	Porcentaje del Sistema Único de Padrones de Beneficiarios rediseñado.	Porcentaje del sistema rediseñado / Total del sistema programado rediseñado.	1.00 / 1.00	0.00	0.00	0.00	1.00	100.00	Anual	Gestión / Eficacia	Mide el rediseñado del sistema de Padrón Único de Beneficiarios correspondiente a los apoyos y/o servicios otorgados.	Sistema	2022 1.00
	Porcentaje de la información revisada.	Número de revisiones realizadas / Total de revisiones programadas.	12.00 / 12.00	3.00	3.00	3.00	3.00	100.00	Mensual	Gestión / Eficacia	Mide el número de verificaciones de la información para comprobar la validez y confiabilidad de la misma, a fin de garantizar que esta sea lo más objetiva y precisa posible.	Revisión	2022 12.00


CARÁTULA DE PROYECTO DE GASTO CORRIENTE

Organismo Público : 2.1.1.1.1.170 Secretaría de Bienestar
Clave Presupuestaria : 192691G01701S09A001
Nombre del Proyecto : Control y Seguimiento de Padrones Sociales.

Beneficiarios										
Tipo	Cantidad Total	Zona		Origen de la Población		Marginal				
		Urbana	Rural	Mestiza	Indígena	Muy Alta	Alta	Media	Baja	Muy Baja
Hombre servidor público (Personas adultas)	7	7	0	7	0	0	0	0	0	7
Mujer servidora pública (Personas adultas)	11	11	0	11	0	0	0	0	0	11


 Lic. Mario Alberto Zúñiga Hernández

 Coordinador General del Grupo Estratégico


 Dra. Mayra Magally Coello Ramírez

 Líder del Proyecto


 Lic. Mario Alberto Zúñiga Hernández

 Jefe de la Unidad de Planeación o Equivalente



GOBIERNO CONSTITUCIONAL DEL ESTADO DE CHIAPAS

SECRETARÍA DE HACIENDA PRESUPUESTO DE EGRESOS 2022

Matriz de Indicadores para Resultados

Organismo Público: 21111170 Secretaría de Bienestar
 Clave Presupuestal: 192691G01701 S09A001
 Descripción del Proyecto: Control y Seguimiento de Padrones Sociales.

MATRIZ DE INDICADORES PARA RESULTADOS			
Nivel/Resumen Narrativo	Indicador	Medios de Verificación	Supuestos
	Nombre el Indicador Descripción Cualitativa Numerador/Denominador Cantidad Num/Den Meta Anual Tipo y Dimensión Frecuencia Unidad de Medida Año y Valor de Línea Base		

FIN			
Contribuir a disminuir la desigualdad social mediante la atención de necesidades básicas de personas y grupos vulnerables del Estado.	Porcentaje de apoyos y servicios sociales a la población vulnerable Número de atenciones sociales brindadas / Total de atenciones sociales a brindar 4084.00 / 4084.00 100.00 Estratégico / Eficiencia Trimestral Atención 2022 / 4084.00	Solicitud de demandas, convenios, minutas de trabajo, actas de supervisión y seguimiento, evolución de la pobreza CONEVAL.	La población en situación de vulnerabilidad, reciben atenciones sociales oportunamente para mejorar su calidad de vida.

PROPÓSITO			
Personas y grupos vulnerables del Estado satisfacen sus necesidades	Porcentaje de población con atenciones sociales Número de población atendida / Total de población por atender 4084.00 / 4084.00 100.00 Gestión / Eficacia Trimestral Beneficiario 2022 / 4084.00	Padrón de beneficiarios, censo de INEGI, lista de asistencia.	La población en situación de vulnerabilidad, reciben atenciones sociales oportunamente para mejorar su calidad de vida.



GOBIERNO CONSTITUCIONAL DEL ESTADO DE CHIAPAS

**SECRETARÍA DE HACIENDA
PRESUPUESTO DE EGRESOS 2022**

Matriz de Indicadores para Resultados

Organismo Público: 21111170 Secretaría de Bienestar
 Clave Presupuestal: 192691G01701 S09A001
 Descripción del Proyecto: Control y Seguimiento de Padrones Sociales.

MATRIZ DE INDICADORES PARA RESULTADOS			
Nivel/Resumen Narrativo	Indicador	Medios de Verificación	Supuestos
	Nombre el Indicador Descripción Cualitativa Numerador/Denominador Cantidad Num/Den Meta Anual Tipo y Dimensión Frecuencia Unidad de Medida Año y Valor de Línea Base		

COMPONENTE

<p>Seguimiento al Sistema del Padrón Único de Beneficiarios de la Secretaría, realizados.</p> <p>Sistema con las bases de datos de los padrones de beneficiarios de la Secretaría actualizado.</p>	<p>Porcentaje de seguimientos al Sistema del Padrón Único de Beneficiarios realizados.</p> <p>Número de seguimientos realizados / Total de seguimientos programados.</p> <p>12.00 / 12.00</p> <p>100.00</p> <p>Gestión / Eficacia</p> <p>Mensual</p> <p>Seguimiento</p> <p>2022 / 12.00</p> <p>Porcentaje de sistema de padrones de beneficiarios actualizado.</p> <p>Número de sistema de padrones de beneficiarios actualizado / Total de sistema de padrones de beneficiarios programado.</p> <p>1.00 / 1.00</p> <p>100.00</p> <p>Gestión / Eficacia</p> <p>Anual</p> <p>Sistema</p> <p>2022 / 1.00</p>	<p>Tarjetas Informativas, Sistema del Padrón Único de Beneficiarios.</p> <p>Memorándums de solicitud de actualización, Tarjeta Informativa del avance de actualización del sistema.</p>	<p>Se cuente con información actualizada que alimente al sistema.</p> <p>Se dispone de medios informáticos para actualizar el sistema.</p>
--	--	---	--



GOBIERNO CONSTITUCIONAL DEL ESTADO DE CHIAPAS

**SECRETARÍA DE HACIENDA
PRESUPUESTO DE EGRESOS 2022**

Matriz de Indicadores para Resultados

Organismo Público: 21111170 Secretaría de Bienestar
 Clave Presupuestal: 192691G01701 S09A001
 Descripción del Proyecto: Control y Seguimiento de Padrones Sociales.

MATRIZ DE INDICADORES PARA RESULTADOS			
Nivel/Resumen Narrativo	Indicador	Medios de Verificación	Supuestos
	Nombre el Indicador Descripción Cualitativa Numerador/Denominador Cantidad Num/Den Meta Anual Tipo y Dimensión Frecuencia Unidad de Medida Año y Valor de Línea Base		

ACTIVIDAD

<p>Actualización de los módulos del Sistema del Padrón Único de Beneficiarios.</p>	<p>Porcentaje de los módulos del sistema actualizados.</p> <p>Número de base de módulos actualizados / Total de módulos programados.</p> <p>12.00 / 12.00</p> <p>100.00</p> <p>Gestión / Eficacia</p> <p>Mensual</p> <p>Módulo</p> <p>2022 / 12.00</p>	<p>Memorándums de solicitud de actualización de la información.</p>	<p>Se cuenta con los datos para la actualización de los módulos del Sistema del Padrón Único de Beneficiarios.</p>
<p>Análisis de la información contenida en el Sistema del Padrón Único de Beneficiarios.</p>	<p>Porcentaje de informes analizados.</p> <p>Número de informes analizados / Total de informes programados.</p> <p>12.00 / 12.00</p> <p>100.00</p> <p>Gestión / Eficacia</p> <p>Mensual</p> <p>Informe</p> <p>2022 / 12.00</p>	<p>Tarjetas informativas del análisis de la información, Informes.</p>	<p>Contar con la información necesaria por parte de los líderes de programas sociales.</p>
<p>Compilación de los padrones de beneficiarios en el Sistema.</p>	<p>Porcentaje de padrón de beneficiarios compilado.</p> <p>Número de padrón compilado / Total de padrón a compilar programado.</p>	<p>Memorándums de solicitud de padrones de beneficiarios, Tarjetas informativas del avance de captura, Padrón de beneficiarios.</p>	<p>Se cuenta con los padrones de beneficiarios de programas y/o proyectos que se hayan generado del levantamiento del padrón de beneficiarios.</p>



GOBIERNO CONSTITUCIONAL DEL ESTADO DE CHIAPAS

**SECRETARÍA DE HACIENDA
PRESUPUESTO DE EGRESOS 2022**

Matriz de Indicadores para Resultados

Organismo Público: 21111170 Secretaría de Bienestar
 Clave Presupuestal: 192691G01701 S09A001
 Descripción del Proyecto: Control y Seguimiento de Padrones Sociales.

MATRIZ DE INDICADORES PARA RESULTADOS				
Nivel/Resumen Narrativo	Indicador		Medios de Verificación	Supuestos
	Nombre el Indicador	Descripción Cualitativa Numerador/Denominador		
Procesamiento estadístico de datos generados.	1.00 / 1.00		Cuadros, tablas y gráficos estadísticos.	Personal de la Dirección digitaliza la información revisada, organizada y clasificada en tiempo y forma.
	100.00			
Rediseño del Sistema del Padrón Único de Beneficiarios de la Secretaría.	Gestión / Eficacia		Memorándums de solicitud del rediseño, Tarjetas Informativas de avance del rediseño del sistema.	Se cuenta con información relevante para reconfigurar el Sistema de Padrón Único de Beneficiarios.
	Anual			
Revisión de la información contenida en los padrones.	Padrón		Formato de revisión de información de Padrón de beneficiario.	Personal de la Dirección recibe la información para su revisión en tiempo y forma.
	2022 / 1.00			
	Porcentaje de procesamiento estadístico generado.			
	Número de procesamientos estadísticos realizados / Total de procesamientos estadísticos programados.			
	12.00 / 12.00			
	100.00			
	Gestión / Eficacia			
	Mensual			
	Documento			
	2022 / 12.00			
	Porcentaje del Sistema Único de Padrones de Beneficiarios rediseñado.			
	Porcentaje del sistema rediseñado / Total del sistema programado rediseñado.			
	1.00 / 1.00			
	100.00			
	Gestión / Eficacia			
	Anual			
	Sistema			
	2022 / 1.00			
	Porcentaje de la información revisada.			
	Número de revisiones realizadas / Total de revisiones programadas.			



GOBIERNO CONSTITUCIONAL DEL ESTADO DE CHIAPAS

SECRETARÍA DE HACIENDA
PRESUPUESTO DE EGRESOS 2022

Matriz de Indicadores para Resultados

Organismo Público: 21111170 Secretaría de Bienestar
Clave Presupuestal: 192691G01701 S09A001
Descripción del Proyecto: Control y Seguimiento de Padrones Sociales.

MATRIZ DE INDICADORES PARA RESULTADOS				
Nivel/Resumen Narrativo	Indicador		Medios de Verificación	Supuestos
	Nombre el Indicador	Descripción Cualitativa Numerador/Denominador		
	12.00 / 12.00			
	100.00			
	Gestión / Eficacia			
	Mensual			
	Revisión			
	2022 / 12.00			